

BRAVIDA DELÅRSRAPPORT

januari – mars 2010

Nettoomsättningen ökade till 2 592 (2 526) MSEK.

Rörelseresultatet förbättrades med 11 procent till 125 (112) MSEK.

Orderingången ökade med 21 procent till 2 771 (2 286) MSEK.

Orderstocken vid periodens utgång uppgick till 3 799 (3 518) MSEK.



OM BRAVIDA

Bravida är Skandinavians främsta totalleverantör av tekniska installationer och servicetjänster med cirka 8 000 medarbetare och en omsättning på drygt 10 000 MSEK.

Bravida levererar såväl specialisttjänster som helhetslösningar inom tre övergripande teknikområden: el, vs (värme och sanitet) samt ventilation. De tre teknikområdena inkluderar även tjänster inom modern fastighetsdrift, system för brand- och säkerhetsteknik, sprinkler, kyla, projektledningstjänster för bygg- och fastighetsbranschen samt service. Bravida har kontor på 150 orter i Sverige, Norge och Danmark och erbjuder allt från kompletta helhetslösningar med totalansvar till mindre serviceuppdrag. Kunderna finns inom både offentlig och privat sektor. Bravida ägs sedan 2006 av ett antal investeringsfonder företrädda av Triton Managers II Limited.



VD Torbjörn Torell kommenterar perioden

Skandinaviens ledande installations- och serviceföretag Bravida förbättrar sitt resultat i en fortsatt kärv marknad. Resultatet det första kvartalet ökar till 125 (112) MSEK, vilket motsvarar en resultatmarginal om 4,8 (4,4) procent. Omsättningen för det första kvartalet ökar med 3 procent till 2 592 MSEK (2 526).

Det råder en stark prispress i marknaden, därför är det mycket tillfredställande att vi trots detta ökar vårt resultat. Starkt lönsamhetsfokus där vi undviker projekt med hög risk och svag lönsamhet samt att vi minskat våra administrativa kostnader har bidragit till detta.

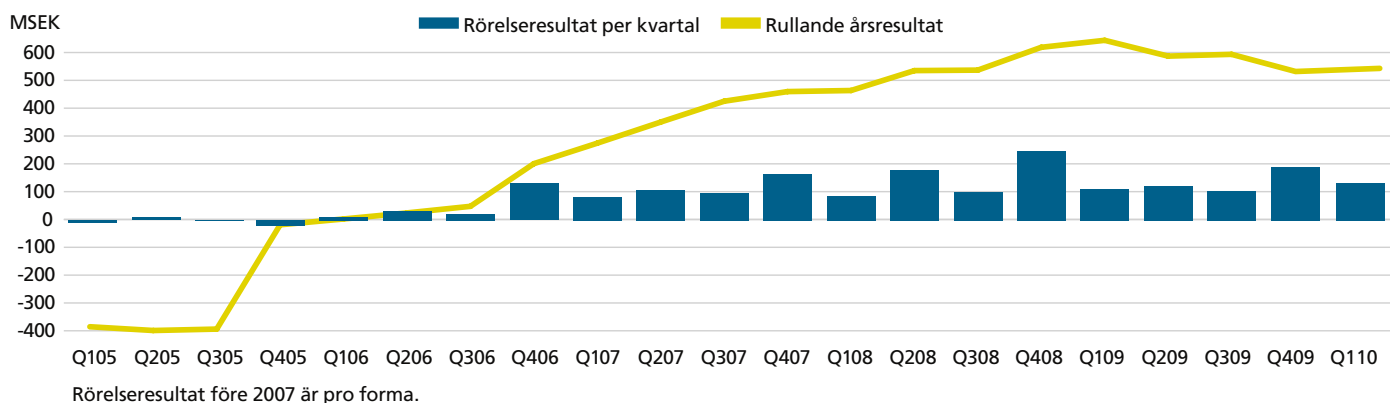
Vi har också varit framgångsrika i vår strategi att öka andelen serviceintäkter till 50 procent av vår totala omsättning – serviceintäkterna fortsätter att öka och motsvarar nu 45 procent av vår omsättning.

Bravida är ett stabilt bolag med högt tekniskt kunnande som klarat lågkonjunkturen bra och samtidigt flyttat fram sina positioner inom flera områden såsom service och energibesparande kundlösningar. I kombination med fortsatt fokus på lönsamheten i varje projekt och våra administrativa kostnader kommer vi att vara väl positionerade att öka vår tillväxt när installations- och servicemarknaden åter tar fart.

Torbjörn Torell
VD och koncernchef

Nyckeltal, msek	jan-mar 2010	jan-mar 2009	jan-dec 2009
Nettoomsättning	2 592	2 526	10 831
EBITA	125	113	545
Rörelseresultat	125	112	536
Resultat efter finansiella poster	103	108	511
Kassaflöde från den löpande verksamheten	212	336	516
Rörelsemarginal, %	4,8	4,4	5,0
Räntetäckningsgrad, ggr	18,9	13,2	12,9
Soliditet, %	30,2	23,4	28,2
Orderingång	2 771	2 286	10 215
Orderstock	3 799	3 518	3 648

RÖRELSERESULTAT PER KVARTAL OCH RULLANDE ÅRSRESULTAT



Perioden januari – mars i sammandrag

Bravida uppvisade fortsatt god utveckling under årets första kvartal. Omsättningen ökade med 3 procent och rörelseresultatet ökade med 11 procent. Marknadssituationen har medfört att efterfrågan har dämpats, med ökad prispress som följd. Trots detta ökade Bravida orderingen med 21 procent jämfört med föregående år. Resursanpassningar har gjorts på ett antal delmarknader. Bravida prioriterar marginal framför volym genom att undvika entreprenadprojekt med hög risk och svag lönsamhet. Bravida fortsätter sin satsning på service och minskar de administrativa kostnaderna för att motverka en dämpad marknad.

Nettoomsättning

Koncernens nettoomsättning uppgick till 2 592 (2 526), en ökning med 5 procent rensat för valutaomräkningar. Serviceverksamheten svarade för 45 procent av omsättningen och installationsverksamheten svarade för resterande del. I Sverige minskade omsättningen med 6 procent till 1 548 (1 650). Omsättningen i Danmark uppgick till 398 (579), vilket i lokal valuta var en minskning med 24 procent. I Norge ökade omsättningen till 645 (297). Rensat för valutaomräkningar var detta en ökning med 117 procent jämfört med föregående år. Ökningen var hänförlig till förvärvet av Siemens Installation AS i juli föregående år.

Rörelseresultat

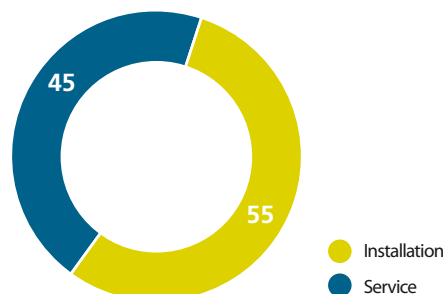
Rörelseresultatet ökade till 125 (112) vilket innebar en rörelsemarginal på 4,8 (4,4) procent. I den svenska verksamheten uppgick marginalen till 5,3 (5,4) procent. I Danmark var marginalen 1,4 (3,3) procent och i Norge 5,6 (2,1) procent. EBITA uppgick till 125 (113).

Resultat efter finansiella poster

Finansnettot uppgick till -22 (-5), kostnadsökningen var relaterad till kostnader för refinansiering om -18. Resultatet efter finansiella poster uppgick till 103 (108).

ANDEL INSTALLATION / SERVICE

AV BRAVIDAS NETTOOMSÄTTNING, %



Resultat efter skatt

Schablonskatt beräknades till -28 (-26). Resultatet efter schablonskatt uppgick därmed till 75 (81).

Periodens totalresultat

Periodens omräkningsdifferenser vid omräkning av utländska verksamheter uppgick till -32 (23) på grund av en starkt svensk krona under perioden. Periodens totalresultat minskade till 43 (105).

Orderingång och orderstock

Lågkonjunkturen och svårigheten att finansiera nya projekt har inneburit att många investeringar har skjutits på framtiden. Den övergripande trenden var att efterfrågan låg på en fortsatt svag nivå med ökad konkurrens som följd. De lokala variationerna var dock stora och på vissa orter visades tecken på ökad efterfrågan, medan andra orter hade en starkt vikande marknad med kraftig prispress som följd. Efterfrågan på industriinvesteringar och nyproduktion av kommersiella lokaler

Resultat per kvartal	Kv 1 2010	Kv 4 2009	Kv 3 2009	Kv 2 2009	Kv 1 2009
Nettoomsättning	2 592	3 069	2 640	2 596	2 526
Kostnader för produktion	-2 038	-2 382	-2 123	-2 053	-1 958
Bruttoresultat	553	687	516	543	568
Försäljnings- och administrationskostnader	-428	-489	-409	-426	-456
Rörelseresultat	125	198	107	117	112
Finansnetto	-22	-9	-5	-6	-5
Resultat efter finansiella poster	103	190	102	111	108
Skatt på periodens resultat	-28	107	-19	-27	-26
Periodens resultat	75	297	83	84	81
Övrigt totalresultat					
Periodens omräkningsdifferenser vid omräkning av utländska verksamheter	-32	25	-17	-10	23
PERIODENS TOTALRESULTAT	43	322	66	74	105
Genomsnittligt antal medarbetare	8 023	8 078	8 046	7 728	7 867

var svag, medan offentliga investeringar höll efterfrågan uppe. Servicemarknaden var fortsatt relativt stabil. Bravidas ordergång uppgick till 2 771 (2 286), vilket rensat för valutaomräkningar var en ökning med 23 procent jämfört med föregående år. I Sverige ökade ordergången med 13 procent. I Norge var ökningen 122 procent. I Danmark ökade ordergången med 3 procent. Orderstocken uppgick till 3 799 (3 518), vilket rensat för valutaomräkningar var en ökning med 10 procent jämfört med motsvarande tidpunkt föregående år. Till viss del förklaras den ökade orderstocken med den stränga vintern under kvartalet som medfört att en del projekt har senarelagts. I Sverige ökade orderstocken med 11 procent. I Norge var ökningen 52 procent medan orderstocken i Danmark minskade 12 procent. Bravidas serviceverksamhet ingår inte i orderstocken.

Medarbetare

Det genomsnittliga antalet medarbetare ökade under perioden med 2 procent till 8 023 (7 867). Borträknat för ökningen som var en följd av förvärvet av Siemens Installation AS minskade antalet medarbetare med 13 procent jämfört med föregående år. I Sverige minskade antalet medarbetare med 10 procent och i Danmark med 23 procent. I Norge ökade antalet medarbetare med 110 procent till följd av förvärvet. Bravida följer marknadsutvecklingen mycket noga via sina lokala etableringar och har en hög beredskap för att anpassa resurserna till efterfrågan. På vissa håll sker nu nyrekryteringar för att möta ökad efterfrågan.

Förvärv och avyttringar

Inga förvärv eller avyttringar har gjorts under perioden.

Kassaflöde och investeringar

Kassaflödet från den löpande verksamheten uppgick till 212 (336). Kassaflödet från investeringsverksamheten uppgick till 9 (-14). Kassaflödet före finansiering uppgick därmed till 221 (322). Under perioden har skuldförda koncernbidrag utbetalats om 210 (0). Periodens kassaflöde uppgick därför till 11 (307).

Finansiell ställning

Koncernens likvida medel uppgick den 31 mars till 890 (980). I tillägg förfogade Bravida över outnyttjade checkräkningskrediter på 600 (420). De räntebärande lånen uppgick den 31 mars till 800 (850). Vid utgången av periodens uppgick det egna kapitalet till 1 763 (1 314), vilket innebar en soliditet på 30,2 (23,4) procent.

Skatt

I koncernen beräknades schablonskatt med 26,3 procent för Sverige och med 28 respektive 25 procent för Norge och Danmark. Föregående år beräknades ingen schablonskatt i Norge eftersom det förelåg väsentliga skattefordringar som inte var upptagna i balansräkningen.

Nettoomsättning per division	Kv 1 2010	Kv 4 2009	Kv 3 2009	Kv 2 2009	Kv 1 2009
Division Nord	437	501	412	467	468
Division Stockholm	421	514	453	521	486
Division Syd	707	796	606	779	729
Gemensamt och eliminerings	-18	-21	-13	-8	-32
Sverige	1 548	1 789	1 458	1 759	1 650
Norge	645	790	687	299	297
Danmark	398	490	495	538	579
Koncerngemensamt och eliminerings	-	-	0	-	-
SUMMA KONCERNEN	2 592	3 069	2 640	2 596	2 526
Rörelseresultat per division	Kv 1 2010	Kv 4 2009	Kv 3 2009	Kv 2 2009	Kv 1 2009
Division Nord	25	47	23	24	27
Division Stockholm	22	24	25	29	24
Division Syd	32	57	28	43	38
Gemensamt och eliminerings	3	13	-5	8	-
Sverige	82	141	70	103	89
Norge	36	37	27	8	6
Danmark	6	13	11	-8	19
Koncerngemensamt och eliminerings	1	7	-	14	-2
SUMMA KONCERNEN	125	198	107	117	112

Regionala marknader

Verksamheten i Sverige

Verksamheten i Sverige bedrivs i tre divisioner: Nord, Stockholm och Syd. Under första kvartalet uppgick omsättningen till 1 548 (1 650), en minskning med 6 procent jämfört med föregående år. Rörelseresultatet uppgick till 82 (89), vilket innebar en rörelsemarginal på 5,3 (5,4) procent. Antalet medarbetare uppgick till 4 547 (5 059). Kapacitetsutnyttjandet ökade i delårsperioden jämfört med föregående år.

Division Nords hade fortsatt en volymnedgång jämfört med föregående år som var relaterad till minskad efterfrågan på entreprenadprojekt. Till en del kompensades detta av en ökad servicevolym. Totalt sjönk omsättningen med 6 procent till 437 (468). Rörelseresultatet uppgick till 25 (27), vilket innebar en oförändrad god marginal om 5,8 procent. Den svaga efterfrågan inom industrisegmentet visade överlag vissa tecken på förbättring. Inom den offentliga sektorn var efterfrågan god i form av renovering och modernisering av skolor, vård och omsorgsbyggnader. Service- och underhållsmarknaden var stabil, med en bra efterfrågan inom energiområdet.

Orderingången var stark och ökade med 16 procent till 483 (416) medan orderstocken vid periodens utgång minskade till 624 (663). Under första kvartalet erhöll Bravida uppdraget att göra samtliga installationer i Sollefteås nya badhus. Projektet är ett så kallat OPP-projekt (Offentligt-Privat-Partnerskap) där entreprenören Leisure Jones i samarbete med Bravida, Anjobyggsamt NCC uppför anläggningen för att därefter hyra ut den till kommunen.

Det genomsnittliga antalet medarbetare minskade under perioden med 8 procent till 1 402 (1 525).

Division Stockholms omsättning för perioden uppgick till 421 (486). Rörelseresultatet uppgick till 22 (24), vilket innebar en marginalökning till 5,3 (4,9) procent. Utbudet av entreprenader har minskat, samtidigt som det i Stockholmsområdet finns ett antal riktigt stora projekt som kommer att upphandlas under året. Divisionen möter ökad konkurrens från aktörer som söker sig till huvudstaden från andra delar av landet. Bostadsproduktio-

nen har under perioden i och med bostadsbristen i kombination med de låga räntorna kommit i gång från mycket låga nivåer. Husbyggnadsinvesteringar inom den offentliga sektorn har ökat kraftigt. Bakom ökningen ligger bland annat stora satsningar inom idrott och fritid.

Periodens orderingång uppgick till 542 (478), vilket var en ökning med 13 procent jämfört med föregående år. Även orderstocken ökade med 13 procent till 862 (762). Under det första kvartalet har Bravida bland annat fått i uppdrag att utföra samtliga vs-installationer vid uppförandet av det nya Clarion Hotel Arlanda. Hotellet planeras att stå färdigt 2012 och med sina 400 rum kommer det att bli Sveriges största flygplatshotell. Uppdragsgivare är NCC Construction AB.

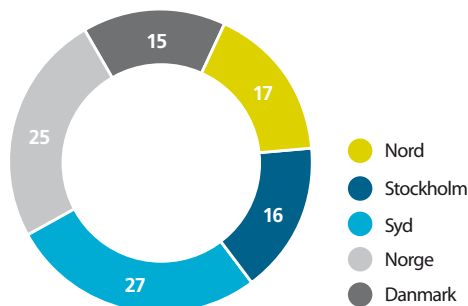
Det genomsnittliga antalet medarbetare uppgick till 1 112 (1 280), en minskning med 13 procent.

Division Syds utveckling var fortsatt god med hög beläggning på de flesta delmarknaderna. Omsättningen minskade med 3 procent till 707 (729). Minskningen berodde framförallt på att det var färre stora projekt jämfört med föregående år. Divisionen arbetade vidare för att öka andelen service för att kompensera för en minskad entreprenadvolym. Rörelseresultatet uppgick till 32 (38). Marginalen var därmed 4,5 (5,2) procent. Efterfrågan var fortsatt tämligen stabil, storstadsregionerna har dock en svag efterfrågan vilket gjorde att konkurrensen har ökat med prispress som följd.

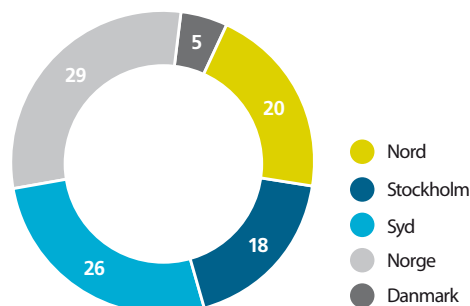
Orderingången ökade med 8 procent och uppgick till 765 (708). Bravida inledde under perioden bland annat uppdraget från Peab att utföra samtliga installationer i det nya häktet i Helsingborg. Ordern är en totalentreprenad som innefattar installation av el, vs, ventilation och kyla i den 15 500 kvadratmeter stora byggnaden som uppförs i sex våningsplan. Kraven på bland annat säkerhet och effektiv energianvändning är mycket högt ställda i projektet och Bravida har utarbetat flera nya lösningar som optimerar energiförbrukningen. Uppdraget har påbörjats och förväntas vara klart 2011. Orderstocken uppgick till 1 347 (1 135), vilket var en ökning med 19 procent jämfört med motsvarande period föregående år.

Det genomsnittliga antalet medarbetare minskade med 10 procent till 2 033 (2 254).

DIVISIONERNAS ANDEL
AV BRAVIDAS NETTOOMSÄTTNING, %



DIVISIONERNAS ANDEL
AV BRAVIDAS RÖRELSERESULTAT, %



Verksamheten i Norge

Division Norge fördubblade sin verksamhet vid förra årets halvårsskifte då Siemens Installation AS förvärvades. Bolaget fusionerades vid kvartalsskiftet med Bravida Norge AS och därmed togs ett stort steg i integrationsprocessen. Omsättningen för första kvartalet uppgick till 645 (297), en ökning med 117 procent i lokal valuta. Rörelseresultatet ökade i jämförelse med föregående år och uppgick till 36 (6), vilket innebar en marginal på 5,6 (2,1) procent. En stor del av marginalförbättringen kom från den förvärvade verksamheten. Efterfrågan inom bostadssegmentet var fortsatt låg, samma förhållande gällde för kontor och andra kommersiella lokaler, medan marknaden var bättre för energispar- och infrastrukturprojekt. Service- och ROT-marknaden var relativt stabil. Konkurrensen framförallt i Oslo-regionen var skarp och prisbilden var pressad.

Orderingången uppgick till 564 (254), en ökning med 122 procent i lokal valuta. Den utökade verksamheten i Norge medförde att orderstocken ökade till 440 (292) vilket var en ökning med 52 procent i lokal valuta. Bravida i Kristiansand har under kvartalet vunnit uppdraget att utföra samtliga elinstallationer vid nybyggnation av en kontorsfastighet. Största hyresgäst i fastigheten är Arbets- og velferdsforvaltningen (NAV). Uppdragsgivare är Skanska och byggherre är Kristiansand Naeringsselskap AS. Projektet som redan startat kommer att sysselsätta tio till femton montörer under året.

Det genomsnittliga antalet medarbetare ökade med 110 procent till 2 042 (972), exklusive förvärv av bolag minskade antalet medarbetare med 9 procent.

Verksamheten i Danmark

Division Danmarks första kvartal innebar en kraftig omsättningsminskning jämfört med föregående år. Omsättningen uppgick till 398 (579). I lokal valuta var detta en minskning med 24 procent. Rörelseresultatet uppgick till 6 (19), vilket innebar en marginal på 1,4 (3,3) procent. Installationsmarknaden präglades inom de flesta regionerna av en kraftigt minskad efterfrågan samt en fortsatt prispress. Dessa faktorer ledde till en ökad selektion framför allt av större entreprenaduppdrag. Även service-marknaden var dämpad under perioden. Regeringens hjälppaket i form av stimulanser till byggsektorn och skattelättnader förväntas att framöver öka efterfrågan inom den offentliga sektorn. Det finns en fördröjning av effekten från hjälppaketet och de offentliga satsningarna kompenserar inte fallet i övrig efterfrågan.

Orderingången uppgick till 434 (461), vilket rensat för valutaomräkningar var en ökning med 3 procent. Under perioden fick Bravida bland annat i uppdrag av Bane Danmark att byta alla klockor på samtliga tågstationer i landet. Arbetena påbörjas i maj och beräknas vara färdigställda till årsskiftet. Drygt tio montörer kommer att sysselsättas. Orderstocken vid utgången av perioden uppgick till 525 (667), en minskning med 12 procent i lokal valuta.

Det genomsnittliga antalet medarbetare uppgick under perioden till 1 355 (1 762).

Resultaträkning koncernen i sammandrag	jan-mar 2010	jan-mar 2009
Nettoomsättning	2 592	2 526
Kostnader för produktion	-2 038	-1 958
Bruttoresultat	553	568
Försäljnings- och administrationskostnader	-428	-456
Rörelseresultat	125	112
Finansnetto	-22	-5
Resultat efter finansiella poster	103	108

Nettoomsättning per division	jan-mar 2010	jan-mar 2009
Division Nord	437	468
Division Stockholm	421	486
Division Syd	707	729
Gemensamt och elimineringsar	-18	-32
Sverige	1 548	1 650
Norge	645	297
Danmark	398	579
SUMMA KONCERNEN	2 592	2526

Rörelseresultat per division	jan-mar 2010	jan-mar 2009
Division Nord	25	27
Division Stockholm	22	24
Division Syd	32	38
Gemensamt och elimineringsar	3	-
Sverige	82	89
Norge	36	6
Danmark	6	19
Koncerngemensamt och elimineringsar	1	-2
SUMMA KONCERNEN	125	112

Andel produktiv montörstid per division	jan-mar 2010	jan-mar 2009
Division Nord	95,0	93,6
Division Stockholm	95,5	95,8
Division Syd	95,8	95,4
Sverige	95,5	95,0
Norge	92,8	93,1
Danmark	94,8	92,1
SUMMA KONCERNEN	94,6	94,0

Orderingång	jan-mar 2010	jan-mar 2009
Division Nord	483	416
Division Stockholm	542	478
Division Syd	765	708
Gemensamt och elimineringsar	-18	-32
Sverige	1 772	1 571
Norge	565	254
Danmark	434	461
SUMMA KONCERNEN	2 771	2 286

Orderstock	31 mar 2010	31 mar 2009
Division Nord	624	663
Division Stockholm	862	762
Division Syd	1 347	1 135
Sverige	2 834	2 559
Norge	440	292
Danmark	525	667
SUMMA KONCERNEN	3 799	3 518

Sammandrag av koncernens resultaträkning	jan-mar 2010	jan-mar 2009	jan-dec 2009
Nettoomsättning	2 592	2 526	10 831
Kostnader för produktion	-2 038	-1 958	-8 516
Bruttoresultat	553	568	2 315
Försäljnings- och administrationskostnader	-428	-456	-1 779
Rörelseresultat	125	112	536
Finansnetto	-22	-4	-25
Resultat efter finansiella poster	103	108	511
Skatt på periodens resultat	-28	-26	35
Periodens resultat	75	81	545

Övrigt totalresultat

Periodens omräkningsdifferenser vid omräkning av utländska verksamheter	-32	23	21
Periodens totalresultat	43	105	567

Sammandrag av koncernens balansräkning	31-mar 2010	31-mar 2009	31-dec 2009
Immateriella anläggningstillgångar	2 145	1 877	2 151
Övriga anläggningstillgångar	440	290	476
Övriga omsättningstillgångar	2 372	2 463	2 560
Kassa och bank	890	980	905
Summa tillgångar	5 847	5 610	6 091
Eget kapital	1 763	1 314	1 720
Långfristiga skulder 1)	970	920	963
Kortfristiga skulder 1)	3 114	3 376	3 408
Summa eget kapital och skulder	5 847	5 610	6 091
1) Varav räntebärande skulder	800	873	800

Förändring av eget kapital	31-mar 2010	31-mar 2009	31-dec 2009
Koncernens eget kapital			
Belopp vid periodens ingång	1 720	1 209	1 209
Periodens totalresultat	43	105	567
Lämnat koncernbidrag, netto	-	-	-47
Ändrad redovisningsprincip avseende pensioner i Norge	-	-	-9
BELOPP VID PERIODENS UTGÅNG	1 763	1 314	1 720

Sammandrag av koncernens kassaflödesanalys	jan-mar 2010	jan-mar 2009	jan-dec 2009
Kassaflöde från den löpande verksamheten			
Resultat efter finansiella poster	103	108	511
Justering för poster som inte ingår i kassaflödet	-3	-8	21
Betald skatt	-	-	-2
Förändringar av rörelsekapital	112	237	-13
Kassaflöde från den löpande verksamheten	212	336	516
Kassaflöde från investeringsverksamheten	9	-14	-183
Finansieringsverksamheten			
Amortering av långfristiga skulder	-	-	-50
Betalda koncernbidrag	-210	-	-
Förändrat utnyttjande på checkräkningskredit	-	-15	-37
Kassaflöde från finansieringsverksamheten	-210	-15	-87
Periodens kassaflöde	11	307	246
Likvida medel vid årets början	905	650	650
Omräkningsdifferens i likvida medel	-25	24	9
Likvida medel vid perioden slut	890	980	905



Väsentliga risker och osäkerhetsfaktorer

Svängningar i det allmänna marknadsläget och politiska beslut är de två omvärldsfaktorer som främst påverkar efterfrågan på nyproduktion av bostäder och lokaler, samt investeringar från industri och offentlig verksamhet. Efterfrågan på service- och underhållsarbeten påverkas i mindre grad av konjunktursvängningar.

De operativa riskerna är relaterade till den dagliga verksamheten såsom anbudsgivning, prISRISKER, kapacitetsutnyttjande och vinstavräkning. Hanteringen av dessa risker är en del av Bravidas löpande affärsprocess. Successiv vinstavräkning tillämpas i projekten och den baseras på projektens färdigställandegrad samt slutprognos.

En väl utvecklad process för uppföljning av projekten är avgörande för att begränsa risken för felaktig vinstavräkning. Bravida tillämpar fortlöpande uppföljning av projektens ekonomiska status för att säkerställa att enskilda projektkalkyler inte är felaktiga.

Händelser efter rapportperioden

Inga väsentliga händelser har inträffat efter delårsperiodens slut.

Moderbolaget

Under delårsperioden har koncernen gjort en refinansiering varefter moderbolaget är bankens motpart i koncernkontosystemet och kreditfaciliteterna är samlade i koncernens huvudbank. Bravida AB's nettoomsättning uppgick under perioden till 0 (0). Resultatet efter finansiella poster var -23 (-3). Kostnader för refinansiering har belastat resultatet med -18 (0). De likvida medlen uppgick till 511 (9). Det egna kapitalet uppgick till 1 227 (1 247), vilket gav en soliditet på 39,6 (73,4) procent.

Moderbolaget hade inga anställda.

Sammandrag av moderbolagets resultaträkning	jan-mar 2010	jan-mar 2009
Övriga rörelseintäkter	0	0
Försäljnings- och administrationskostnader	-0	-0
Rörelseresultat	0	0
Finansnetto	-23	-3
Resultat efter finansiella poster	-23	-3
Skatt på periodens resultat	-	-
PERIODENS RESULTAT	-23	-3

Sammandrag av moderbolagets balansräkning	31 mar 2010	31 mar 2009
Finansiella anläggningstillgångar	1 958	1 685
Övriga anläggningstillgångar	5	5
Fordringar hos koncernföretag	623	0
Kortfristiga fordringar	0	0
Kassa och bank	511	9
Summa tillgångar	3 097	1 699
Eget kapital	1 227	1 247
Skulder till koncernföretag	1 868	304
Skulder till moderbolaget	0	146
Kortfristiga skulder	1	2
Summa eget kapital och skulder	3 097	1 699



Framtidsutsikter

Bravida är etablerat på cirka 150 orter i Skandinavien med betydande variationer i de lokala marknadsbetingelserna. Den skandinaviska installationsmarknaden som helhet har försvagats de senaste åren med sjunkande marknadspriser som följd. Efterfrågeminskningen var relaterad till rådande lågkonjunktur och svårigheten för kunderna att på kapitalmarknaden finansiera nya investeringar.

Det har kommit signaler om att den generella konjunkturen börjar vända uppåt. För Bravida som ligger sent i konjunkturcykeln förväntas en fortsatt svag efterfrågan under resten av 2010. Ett positivt tecken är att byggstarterna i Sverige under det första kvartalet visade på en tydlig ökning, vilket påverkar installationsbranschen på två till fyra kvartals sikt. Bedömningen är att den danska verksamheten kommer att ha en svårare marknadssituation än verksamheterna i Sverige och Norge under återstoden av året.

Nybyggnation av kommersiella lokaler förväntas vara svagt som en följd av höga vakansgrader i befintliga fastighetsbestånd. Bostadsbyggandet förväntas dock öka från en låg nivå i alla tre länderna. Offentliga investeringar i form av sjukhus, skolor, omsorgsbyggnader och infrastruktur, förväntas ligga kvar på en förhållandevis hög nivå under återstoden av 2010.

I takt med att nybyggnandet fortsätter att vara svagt, bedöms en viss efterfrågeförskjutning ske mot ombyggnader och renoveringar och därmed mot service- och underhållsuppdrag. Behov av energieffektivisering och sänkta driftskostnader är faktorer som väntas bli allt viktigare drivkrafter för installationsinvesteringar i befintliga byggnadsbestånd.

Under de senaste åren har Bravida strukturerat och effektiviserat verksamheten inom försäljning, inköp, produktion och administration. Omfattande åtgärder har vidtagits för att anpassa produktionskapaciteten och de administrativa kostnaderna till efterfrågan på marknaden. Detta arbete fortsätter under 2010. Samtidigt fortsätter satsningar för att öka serviceverksamheten som är mindre konjunkturkänslig än entreprenadverksamheten. Förvärvet av Siemens installationsverksamhet i Norge var en strategisk satsning som innebar att Bravida blev den ledande aktören på den norska elinstallationsmarknaden. Samgåendet innebar en väsentlig förstärkning av Bravidas norska verksamhet. Mot bakgrund av ovanstående åtgärder står Bravida starkt rustat inför återstoden av 2010.

Redovisningsprinciper

Denna delårsrapport har för koncernen upprättats i enlighet med IAS 34 Delårsrapportering, samt tillämpliga delar av Årsredovisningslagen. Samma redovisningsprinciper och beräkningsgrunder har tillämpats som i den senaste årsredovisningen.

Delårsrapporten för moderbolaget har upprättats i enlighet med Årsredovisningslagen, vilket är i enlighet med bestämmelserna i RFR 2.3, Redovisning för juridisk person. Samma redovisningsprinciper och beräkningsgrunder har tillämpats som i den senaste årsredovisningen.

Nya och ändrade redovisningsprinciper 2010:

Omarbetade IFRS 3, Rörelseförvärv: Tillämpningen innebär en förändring i hur framtida förvärv redovisas, bland annat vad avser redovisning av transaktionskostnader, eventuella villkora köpeskillingar och successiva förvärv.

Bravida kommer att tillämpa IFRS 3 (Reviderad) framåttriktat för alla rörelseförvärv från den 1 januari 2010. Ändringen av standarden innebär inte någon effekt på tidigare gjorda förvärv men kommer att påverka redovisningen av framtida transaktioner.

Stockholm den 7 maj 2010
Bravida AB

Torbjörn Torell
Verkställande direktör och koncernchef

Denna delårsrapport har inte varit föremål för granskning av bolagets revisorer.



HUVUDKONTOR

Bravida AB
126 81 STOCKHOLM
Sverige
Besök: Mikrofonvägen 28
Tfn +46 8 695 2000
Fax +46 8 695 2099

Division Nord

Bravida Sverige AB
Box 786
851 22 SUNDSVALL
Sverige
Besök: Ortviksvägen 2

Division Stockholm

Bravida Sverige AB
126 81 STOCKHOLM
Sverige
Besök: Mikrofonvägen 28

Division Syd

Bravida Sverige AB
Box 286
421 23 VÄSTRA FRÖLUNDA
Sverige
Besök: J A Wettergrens g 5

Division Norge

Bravida Norge AS
Postboks 103
0509 OSLO
Norge
Besök: Økernveien 94

Division Danmark

Bravida Danmark A/S
Park Allé 373
2605 BRØNDBY
Danmark

Kommande rapporteringstillfällen

Delårsrapport för andra kvartalet:	31 augusti 2010
Delårsrapport för tredje kvartalet:	11 november 2010
Bokslutskommuniké 2010:	18 februari 2011

Kontaktpersoner

Frågor besvaras av verkställande direktör Torbjörn Torell eller av ekonomi- och finansdirektör Per Leopoldson, telefon +46 8 695 20 00. Denna rapport finns även tillgänglig på www.bravida.se

Bravida AB
SE-126 81 STOCKHOLM
Org. nr: 556713-6535
Telefon: +46 8 695 20 00
Fax: +46 8 695 20 99
www.bravida.se

Affärsmässighet

Enkelhet

Kompetens

Stil