

BRAVIDA DELÅRSRAPPORT januari – september 2011

Nettoomsättningen ökade till 7 613 (7 494) MSEK.

Rörelseresultatet förbättrades med 6 procent till 405 (381) MSEK.

Rörelsemarginalen förbättrades till 5,3 % (5,1 %).

Orderstocken vid periodens utgång ökade till 4 152 (4 015).



Perioden i korthet

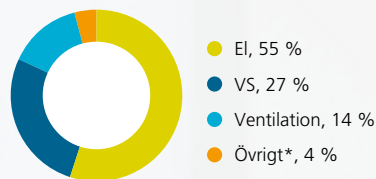
NYCKELTAL, MSEK	jan-sep 2011	jan-sep 2010	jul-sep 2011	jul-sep 2010
Nettoomsättning	7 613	7 494	2 443	2 280
EBITA	405	381	125	133
Rörelseresultat	405	381	125	133
Resultat efter finansiella poster	370	342	110	125
Kassaflöde från den löpande verksamheten	157	151	67	123
Rörelsemarginal, %	5,3	5,1	5,1	5,8
Räntetäckningsgrad, ggr	14,5	18,5	9,5	24,3
Soliditet, %	27,8	29,7	27,8	29,7
Orderingång	7 805	7 913	2 404	2 355
Orderstock	4 152	4 015	4 152	4 015



Bravida finns på cirka 150 orter i Sverige, Norge och Danmark. Koncernen har cirka 8 000 medarbetare. Huvudkontoret ligger i Stockholm.

TEKNIKOMRÅDEN

ANDEL I PROCENT AV BRAVIDAS OMSÄTTNING



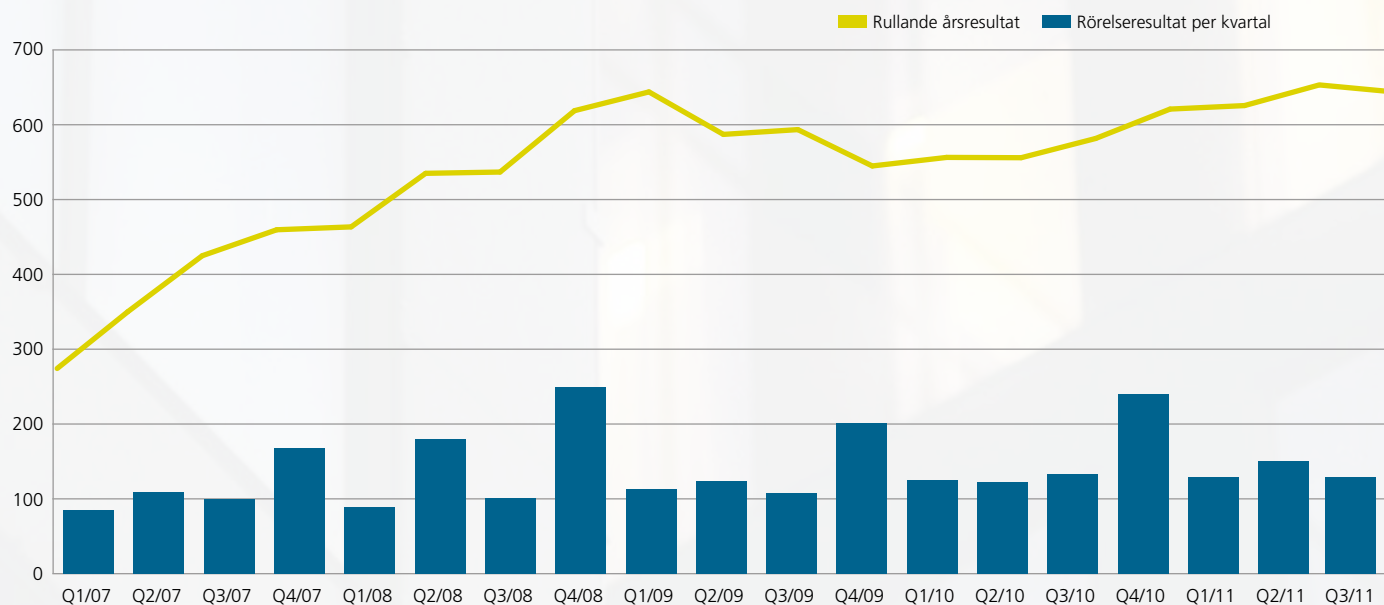
* I kategorin övrigt ingår teknikkonsult, säkerhet och fastighetsdrift.

SERVICE / INSTALLATION

ANDEL I PROCENT AV BRAVIDAS OMSÄTTNING

51 / 49

RÖRELSERESULTAT PER KVARTAL OCH RULLANDE ÅRSRESULTAT



Kommentarer från VD Mats O Paulsson

Skandinaviens ledande installations- och serviceföretag Bravida förbättrar både resultat och omsättning. Rörelseresultatet för delårsperioden på 405 (381) MSEK ökade med 6 procent vilket motsvarar en rörelsemarginal om 5,3 (5,1) procent. Koncernens nettoomsättning ökade till 7 613 (7 494) MSEK. Rensat för förvärv och valutaeffekter var tillväxten 2,8 procent. För andra kvartalet i rad överstiger omsättningen i serviceverksamheten den i entreprenadverksamheten.

Under det tredje kvartalet ser vi att den förbättrade tillväxten i efterfrågan vi noterat i föregående rapporter har börjat plana ut när antalet beslutade nyinvesteringar i byggbranschen minskar. Tidigare är det offentliga investeringar och framförallt ökad bostadsproduktion som hållit efterfrågan på byggmarknaden uppe. Efterfrågan på servicemarknaden är å andra sidan stabil och betydelsen av vår serviceverksamhet ökar.

Vi har sett en omsättningstillväxt på alla våra geografiska marknader under det tredje kvartalet. Det är mycket glädjande att för andra kvartalet i rad förbättras både lönsamhet och omsättning i Danmark. Orderstocken har ökat under kvartalet med undantag för Danmark.

Jag ser positivt på framtiden med anledning av den goda orderstocken. Att vi dessutom efter rapportperioden har vunnit vår hittills största order med helhetsansvar för alla installationer i Facebooks nya datacenter i Luleå stärker Bravida. Vi ser ännu inte hur effekterna av oron i världsekonomin kommer att påverka installations- och servicemarknaden på lång sikt. Men med ett starkt erbjudande och en effektiv och flexibel organisation är vi väl positionerade inför det kommande året.

Mats O Paulsson
VD och koncernchef



”Med vår goda orderstock är jag positiv till Bravidas utveckling under resten av 2011.”

BRAVIDA – VI GER FASTIGHETER LIV

Bravida är Skandinaviens främsta totalleverantör av tekniska installations- och servicetjänster med nära 8 000 medarbetare och en omsättning på drygt 10 000 MSEK.

Bravida levererar såväl specialtjänster som helhetslösningar inom tre övergripande teknikområden: el, vs (värme och sanitet) samt ventilation. De tre teknikområdena inkluderar även tjänster inom modern fastighetsdrift, system för brand- och säkerhetsteknik, sprinkler, kyla, projektledningstjänster för bygg- och fastighetsbranschen samt service. Bravida har kontor på 150 orter i Sverige, Norge och Danmark och erbjuder allt från kompletta helhetslösningar med totalansvar till mindre serviceuppdrag. Kunderna finns inom både offentlig och privat sektor. Bravida ägs sedan 2006 av ett antal investeringsfonder företrädda av Triton Managers II Limited.

Perioden januari-september i sammandrag

Bravida hade en positiv utveckling jämfört med samma period föregående år. Omsättningen ökade organiskt med 2,8 procent och rörelseresultatet förbättrades med 6 procent. Koncernens marknadsmål om en jämn fördelning mellan installations- och serviceverksamheten har infriats under perioden. Efterfrågan i Sverige var god under perioden. I Norge var efterfrågan varierad och i Danmark har nedgången stannat upp.

Genom att undvika entreprenadprojekt med hög risk och svag lönsamhet prioriterar Bravida marginal framför volym samtidigt som koncernen fortsätter satsningen på service. I både Sverige och Danmark stärktes rörelsemarginalen under perioden.

Nettoomsättning

Koncernens nettoomsättning uppgick till 7 613 (7 494), en ökning med 3,6 procent valutarensat. Organiskt var förändringen +2,8 procent, valutaeffekter minskade omsättningen med 2,0 procent och förvärv/avyttringar bidrog med ytterligare 0,8 procent. Serviceverksamheten svarade under perioden för 51 procent av omsättningen och entreprenadverksamheten för resterande del. I Sverige ökade omsättningen med 4 procent till 4 859 (4 678). I Danmark var omsättningen 1 086 (1 126), vilket i lokal valuta var en ökning med 3 procent. Omsättningen i Norge uppgick till 1 668 (1 689), vilket i lokal valuta var en ökning med 3 procent.

Rörelseresultat

Under perioden förbättrades rörelseresultatet med 6 procent till 405 (381), vilket innebar en rörelsemarginal på 5,3 (5,1) procent. Att den danska verksamheten var mycket starkare samt att de administrativa kostnaderna minskade mer än bruttoresultatet är en del av förklaringen till det förbättrade rörelseresultatet. I den svenska verksamheten uppgick marginalen till 6,4 (6,2) procent. I Danmark var marginalen 3,5 (-0,4) procent och i Norge 2,9 (5,1) procent. EBITA för koncernen uppgick till 405 (381), EBITA-marginalen uppgick därmed till 5,3 (5,1) procent.

Resultat efter finansiella poster

Finansnettot uppgick till -35 (-39) och resultatet efter finansiella poster till 370 (342).

Resultat efter skatt

Schablonskatt beräknades till -97 (-91) och resultatet efter schablonskatt ökade till 273 (251).

Periodens totalresultat

Periodens omräkningsdifferenser vid omräkning av utländska verksamheter uppgick till 8 (-54), detta på grund av att den svenska kronan försvagats sedan årsskiftet. Periodens totalresultat ökade med 43 procent till 281 (196).

Orderingång och orderstock

Den tillväxt vi sett i efterfrågan har börjat plana ut. De lokala variationerna var dock stora och vissa orter hade en svag marknad med fortsatt prispress som följd, medan det på andra orter visades tydliga tecken på ökad efterfrågan. Prisnivån är dock allmänt fortsatt låg. Generellt är efterfrågan starkast på den svenska marknaden.

Efterfrågan från industrisektorn och nyproduktion av kommersiella lokaler har varit svag. Offentliga investeringar och framförallt ökad bostadsproduktion, om än från låga nivåer, är de segment som hållit efterfrågan på byggmarknaden uppe. Servicemarknaden var generellt fortsatt god.

Bravidas orderingång uppgick till 7 805 (7 913), vilket rensat för valutaomräkningar var en ökning med 1 procent jämfört med föregående år. I Sverige ökade orderingången med 1 procent. I Danmark var minskningen 13 procent, medan orderingången ökade med 8 procent i Norge, allt i lokala valutor.

Orderstocken ökade till 4 152 (4 015), vilket rensat för valutaomräkningar var en ökning med 3 procent jämfört med motsvarande tidpunkt föregående år. I Sverige ökade orderstocken med 4 procent. I Norge var ökningen 19 procent och i Danmark minskade orderstocken med 20 procent, i lokala valutor. Bravidas serviceverksamhet ingår inte i orderstocken.

RESULTAT PER KVARTAL	Kv 3 2011	Kv 2 2011	Kv 1 2011	Kv 4 2010	Kv 3 2010
Nettoomsättning	2 443	2 612	2 558	2 851	2 280
Kostnader för produktion	-1 978	-2 067	-2 058	-2 248	-1 818
Bruttoresultat	465	545	500	603	462
Försäljnings- och administrationskostnader	-340	-395	-370	-363	-329
Rörelseresultat	125	150	130	240	133
Resultat vid avyttring av verksamheter	-	-	0	-	-
Finansnetto	-15	-11	-8	-9	-8
Resultat efter finansiella poster	110	139	122	231	125
Skatt på periodens resultat	-40	-25	-32	-69	-33
Periodens resultat	70	114	90	162	92
<i>Övrigt totalresultat</i>					
Periodens omräkningsdifferenser vid omräkning av utländska verksamheter	-4	20	-7	0	-20
PERIODENS TOTALRESULTAT	66	134	82	162	72
Genomsnittligt antal medarbetare	7 850	7 758	7 726	7 834	7 952

Medarbetare

Det genomsnittliga antalet medarbetare var 1 procent lägre än under motsvarande period föregående år och uppgick till 7 850 (7 952). I Norge minskade antalet medarbetare med 5 procent och i Danmark med 8 procent. I Sverige ökade antalet medarbetare med 2 procent. Då marknadsutvecklingen är osäker har Bravida en hög beredskap för att anpassa resurserna på den lokala marknaden. Nyrekryteringar sker på flera håll och resursbrist syns tydligt inom vissa områden.

Förvärv och avyttringar

I januari förvärvades Ferax Projektstyrning med drygt 10 anställda samt A Halvorsen & Sønn AS i Oslo med nära 50 anställda. I juli förvärvades 70 procent av aktierna i C2M Sprinkler AB med drygt 50 anställda. I augusti tecknades avtal om förvärv av rörelsen från J. Jonsson Rörinstallation, ett mindre VS-företag i Hässleholm, Rörmontören i Norrköping samt Aug Larsen, ett VS-företag med drygt 30 anställda i Oslo-regionen. Samtliga förvärv är i linje med Bravidas strategi för tillväxt inom prioriterade marknader. Förvärven förväntas öka Bravidas omsättning med cirka 2 procent på årsbasis. Inga avyttringar har skett under perioden.

Kassaflöde och investeringar

Kassaflödet från den löpande verksamheten uppgick till 157 (151). Under perioden har skatt betalats om 71 (0). Kassaflödet från investeringsverksamheten uppgick till -58 (9), bland annat på grund av förvärv respektive avyttringar av rörelser. Kassaflödet före finansiering uppgick till 99 (160). Kassaflödet från finansieringsverksamheten var -78 (-1 008) och periodens kassaflöde uppgick därmed till 21 (-848).

Tredje kvartalet i sammandrag

Koncernens nettoomsättning uppgick till 2 443 (2 280) under det tredje kvartalet. Justerat för valutaomräkningar var detta en ökning med 7 procent jämfört med föregående år. I Sverige uppgick omsättningen till 1 518 (1 420), en ökning med 7 procent. I Danmark var omsättningen 391 (371), räknat i lokal valuta var detta en ökning med 8 procent. I Norge var omsättningen 534 (490), vilket motsvarar en ökning med 8 procent i lokal valuta.

Rörelseresultatet för tredje kvartalet uppgick till 125 (133) vilket gör att rörelsemarginalen uppgick till 5,1 (5,8) procent för koncernen. I den svenska verksamheten var marginalen 6,2 (6,8) procent, i Norge 2,7 (5,6) procent och i Danmark 3,6 (1,4) procent. Danmark uppvisar för andra kvartalet i rad en tillväxt i såväl omsättning som resultat, medan divisionerna Nord och Stockholm i kvartalet backar från föregående års starka marginaler. Resultat efter finansiella poster uppgick till 110 (125).

Orderingången under kvartalet uppgick till 2 402 (2 355). Justerat för valutaomräkningar var detta en ökning med 1 procent jämfört med föregående år. I Danmark minskade orderingången med 31 procent. I Sverige ökade orderingången med 9 procent och i Norge med 1 procent.

NETTOOMSÄTTNING PER DIVISION	Kv 3 2011	Kv 2 2011	Kv 1 2011	Kv 4 2010	Kv 3 2010
Division Nord	434	500	445	512	399
Division Stockholm	423	436	441	536	408
Division Syd	678	776	776	824	630
Gemensamt och eliminerings	-17	-13	-20	-18	-18
Sverige	1 518	1 699	1 642	1 853	1 420
Norge	534	565	569	602	490
Danmark	391	350	345	393	371
Koncerngemensamt och eliminerings	0	-1	1	3	0
SUMMA KONCERNEN	2 443	2 612	2 558	2 851	2 280

RÖRELSERESULTAT PER DIVISION	Kv 3 2011	Kv 2 2011	Kv 1 2011	Kv 4 2010	Kv 3 2010
Division Nord	27	36	27	44	31
Division Stockholm	20	26	21	36	30
Division Syd	41	55	45	69	34
Gemensamt och eliminerings	7	0	5	20	2
Sverige	95	118	99	169	97
Norge	15	20	14	49	27
Danmark	14	11	13	22	5
Koncerngemensamt och eliminerings	2	3	3	1	4
SUMMA KONCERNEN	125	150	130	240	133

Regionala marknader

Verksamheten i Sverige

Verksamheten i Sverige bedrivs i tre divisioner: Nord, Stockholm och Syd. Omsättningen under perioden uppgick till 4 859 (4 678), en ökning med 4 procent jämfört med föregående år. Rörelseresultatet uppgick till 311 (289), vilket innebar en rörelsemarginal på 6,4 (6,2) procent. Antalet medarbetare uppgick till 4 724 (4 630), en ökning med 2 procent.

Division Nords omsättning ökade med 5 procent till 1 378 (1 318). Rörelseresultatet uppgick till 90 (89), vilket innebar en rörelsemarginal om 6,5 (6,8) procent. Omsättningen ökar inom flertalet regioner. Efterfrågan inom industrisegmentet visade överlag tecken på förbättring. Inom den offentliga sektorn var efterfrågan god i form av renovering och modernisering av skolor, vård och omsorgsbyggnader. Service- och underhållsmarknaden var bra, med en god efterfrågan inom energiområdet. Då byggstartindex visar på en ökning jämfört med tidigare år talar det för en ökad entreprenadomsättning framöver, framförallt för Norra Norrland.

Orderingången ökade med 10 procent och uppgick till 1 478 (1 340). Även orderstocken ökade och uppgick vid utgången av perioden till 656 (601).

Bravidas avdelningar i Karlskoga har fått ett samordnat uppdrag på Möckelngymnasiet i Karlskoga. Uppdraget omfattar el, vs och ventilationsarbeten med såväl ROT som nyinstallationer i nya lokaler. Arbetena har påbörjats och förväntas pågå till november 2012.

Det genomsnittliga antalet medarbetare minskade under perioden med 1 procent till 1 393 (1 406).

Division Stockholm hade en god orderingång under perioden. Omsättningen under årets första nio månader uppgick till 1 300 (1 304). Rörelseresultatet var 68 (80), vilket innebar att rörelsemarginalen uppgick till 5,2 (6,1) procent. Marknadsutvecklingen har varit varierad inom divisionen det senaste kvartalet. Bostadsproduktionen och husbyggnadsinvesteringar inom den offentliga sektorn var stark, samtliga delsektorer utom sjukhus uppvisade en kraftig ökning. Antalet startade bostadsprojekt och kommersiella fastighetsprojekt minskade dock under slutet av perioden. Framöver förväntas de stora investeringar som görs i infrastruktur utgöra en viktig delmarknad. Divisionen

möter ökad konkurrens från aktörer som söker sig till huvudstaden från andra delar av landet. För avtalsservice är marknaden fortsatt stabil i Stockholm.

Periodens orderingång var 1 469 (1 449), medan orderstocken ökade med 18 procent till 1 050 (887).

Under perioden har divisionen vunnit uppdraget att göra samtliga installationer vid omvandlingen av kvarteret Bulten vid Hornstull i Stockholm till en handelsplats. Uppdraget är en samverkansentreprenad med målet att halvera energianvändningen i fastigheterna. Bravidas helhetsåtagande sker från idé och projektering till produktion och förvaltning. Arbetet beräknas vara klart våren 2013.

Det genomsnittliga antalet medarbetare uppgick till 1 171 (1 132), en ökning med 2 procent.

Division Syds utveckling var fortsatt stark med en god tillväxt och hög beläggning. Omsättningen ökade med 6 procent till 2 230 (2 108), ökningen var jämt fördelad mellan entreprenad och service. Rörelseresultatet ökade med 23 procent och uppgick till 141 (115). Marginalen förbättrades till 6,3 (5,5) procent och samtliga regioner uppvisade förbättrade marginaler. Efterfrågan var stark under perioden med god tillväxt i storstadsregionerna. Utvecklingen drivs främst av offentliga investeringar och bostäder.

Orderingången uppgick under årets första nio månader till 2 191 (2 291). Under perioden har divisionens avdelningar i Lidköping fått i uppdrag att genomföra el- och vs-entreprenaden vid skapandet av Naturum Vänerskärgrården vid Läckö slott. Det så kallade Victoriahuset är Västra Götalands 30 års-present till kronprinsessan Victoria och kommer att invigas i augusti 2012.

Orderstocken uppgick vid periodens slut till 1 375 (1 473), vilket var en minskning med 7 procent jämfört med motsvarande period föregående år.

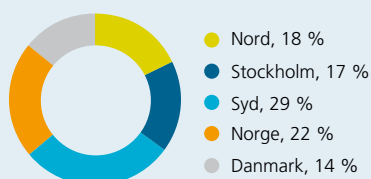
Det genomsnittliga antalet medarbetare ökade med 3 procent till 2 107 (2 052).

Verksamheten i Norge

Division Norges omsättning för det första halvåret uppgick till 1 668 (1 689), en ökning med 3 procent i lokal valuta då den norska kronan har försvagats med 4 procent. Rörelseresultatet minskade i jämförelse med föregående år och uppgick till 48 (86), vilket innebar en marginal på 2,9 (5,1) procent. Resultatför-

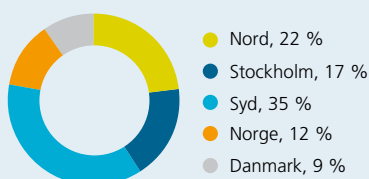
OMSÄTTNING

DIVISIONERNAS ANDEL, %



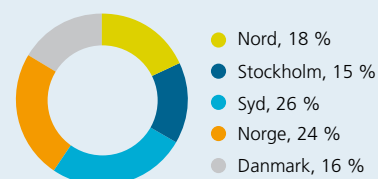
RÖRELSERESULTAT

DIVISIONERNAS ANDEL, %



MEDARBETARE

DIVISIONERNAS ANDEL, %



sämringen beror framförallt på lägre aktivitet på installationsmarknaden samt prognosjusteringar i pågående projekt.

Efterfrågan präglas av något större optimism för så kallat näringsbygg, men konkurrensen är fortfarande hård och prisbilden låg. Service- och ROT-marknaden var relativt stabil medan marknaden för energispar- och infrastrukturprojekt var bättre.

Orderingången var god och uppgick till 1 771 (1 718), i lokal valuta innebar det en ökning med 8 procent. Vid periodens utgång uppgick orderstocken till 655 (541), en ökning med 19 procent i lokal valuta.

Bravida står för elinstallationerna då Fyllingsdalens sjukhem konverteras och byggs ut till ett korttids- och rehabiliteringshem. Arbetet pågår i drygt 1 år och byggherre är Bergen kommun.

Det genomsnittliga antalet medarbetare reducerades med 5 procent till 1 867 (1 955).

Verksamheten i Danmark

Division Danmark har under årets första nio månaderna för första gången sedan lågkonjunkturen 2008 inträffade ökat omsättningen i lokal valuta. Rensat för valutaomräkningar ökade omsättningen med 3 procent. Då den danska kronan försvågades med 7 procent uppgick omsättningen till 1 086 (1 126). Rörelseresultatet ökade till 38 (-5), vilket innebar en marginal på 3,5 (-0,4) procent.

Inom de flesta regionerna präglades installationsmarknaden av en svag efterfrågan samt en fortsatt hög konkurrens. Att Danmark är inne i en recession påverkar byggmarknaden och därmed även installationsmarknaden. Dessa faktorer ledde till en fortsatt selektering, framför allt av större entreprenaduppdrag. Marknaden för service och ROT visar en viss tillväxt efter de senaste två årens kraftiga nedgång.

Orderingången uppgick till 948 (1 166), i lokal valuta var detta en minskning med 13 procent. Under kvartalet har två Bravida-avdelningar på Jylland fått i uppdrag att renovera, byta ut och utföra nyinstallationer av ventilation och vs på Haderslevs Katedralskole. Arbetet har inletts och beräknas pågå till maj 2012. Orderstocken vid utgången av perioden uppgick till 415 (514), en minskning med 20 procent i lokal valuta.

Det genomsnittliga antalet medarbetare uppgick under perioden till 1 225 (1 330), en minskning med 8 procent.

RESULTATRÄKNING KONCERNEN I SAMMANDRAG	jan-sep 2011	jan-sep 2010
Nettoomsättning	7 613	7 494
Kostnader för produktion	-6 103	-5 958
Bruttoresultat	1 510	1 536
Försäljnings- och administrationskostnader	-1 105	-1 156
Rörelseresultat	405	381
Finansnetto	-35	-39
Resultat efter finansiella poster	370	342

NETTOOMSÄTTNING PER DIVISION	jan-sep 2011	jan-sep 2010
Division Nord	1 378	1 318
Division Stockholm	1 300	1 304
Division Syd	2 230	2 108
Gemensamt och eliminerings	-50	-51
Sverige	4 859	4 678
Norge	1 668	1 689
Danmark	1 086	1 126
Koncerngemensamt och eliminerings	0	0
SUMMA KONCERNEN	7 613	7 494

RÖRELSERESULTAT PER DIVISION	jan-sep 2011	jan-sep 2010
Division Nord	90	89
Division Stockholm	68	80
Division Syd	141	115
Gemensamt och eliminerings	13	5
Sverige	311	289
Norge	48	86
Danmark	38	-5
Koncerngemensamt och eliminerings	8	10
SUMMA KONCERNEN	405	381

ANDEL PRODUKTIV MONTÖRTID PER DIVISION, %	jan-sep 2011	jan-sep 2010
Division Nord	95,6	95,6
Division Stockholm	96,2	96,2
Division Syd	96,8	96,8
Sverige	96,3	96,3
Norge	94,7	92,1
Danmark	96,8	95,3
SUMMA KONCERNEN	95,9	95,3

ORDERINGÅNG	jan-sep 2011	jan-sep 2010
Division Nord	1 478	1 340
Division Stockholm	1 469	1 449
Division Syd	2 191	2 291
Gemensamt och eliminerings	-50	-51
Sverige	5 087	5 029
Norge	1 771	1 718
Danmark	948	1 166
Koncerngemensamt och eliminerings	0	0
SUMMA KONCERNEN	7 805	7 913

ORDERSTOCK	30 sep 2011	30 sep 2010
Division Nord	656	601
Division Stockholm	1 050	887
Division Syd	1 375	1 473
Sverige	3 082	2 961
Norge	655	541
Danmark	415	514
SUMMA KONCERNEN	4 152	4 015

SAMMANDRAG AV KONCERNENS RESULTATRÄKNING	jan-sep 2011	jan-sep 2010	jan-dec 2010	okt 2010 -sep 2011
Nettoomsättning	7 613	7 494	10 345	10 464
Kostnader för produktion	-6 103	-5 958	-8 205	-8 351
Bruttoresultat	1 510	1 536	2 139	2 113
Försäljnings- och administrationskostnader	-1 105	-1 156	-1 519	-1 468
Rörelseresultat	405	381	621	645
Finansnetto	-35	-39	-48	-44
Resultat efter finansiella poster	370	342	573	601
Skatt på periodens resultat	-97	-91	-161	-167
Periodens resultat	273	251	412	435
<i>Övrigt totalresultat</i>				
Periodens omräkningsdifferenser vid omräkning av utländska verksamheter	8	-54	-54	8
Periodens totalresultat	281	196	358	443
<i>Periodens totalresultat hänförligt till:</i>				
Moderbolagets ägare	281	196	358	443
Minoritetsintresse	0	-	-	0
Periodens totalresultat	281	196	358	443

SAMMANDRAG AV KONCERNENS BALANSRÄKNING	30 sep 2011	30 sep 2010	31 dec 2010
Immateriella anläggningstillgångar	2 187	2 132	2 134
Övriga anläggningstillgångar	383	413	367
Övriga omsättningstillgångar	2 719	2 530	2 466
Kassa och bank	59	24	35
Summa tillgångar	5 347	5 099	5 002
Eget kapital	1 486	1 517	1 355
Långfristiga skulder 1)	231	153	136
Kortfristiga skulder 1)	3 630	3 430	3 511
Summa eget kapital och skulder	5 347	5 099	5 002
1) Varav räntebärande skulder	400	402	469

FÖRÄNDRING AV EGET KAPITAL	30 sep 2011	30 sep 2010	31 dec 2010
Koncernens eget kapital			
Belopp vid periodens ingång	1 355	1 720	1 720
Periodens totalresultat	281	196	358
Aktieutdelning	-150	-400	-700
Lämnat koncernbidrag, netto	-	-	-24
Belopp vid periodens utgång	1 486	1 517	1 355

SAMMANDRAG AV KONCERNENS KASSAFLÖDESANALYS	jan-sep 2011	jan-sep 2010	jan-dec 2010
Kassaflöde från den löpande verksamheten			
Resultat efter finansiella poster	370	342	573
Justering för poster som inte ingår i kassaflödet	-35	-57	-106
Betald skatt	-71	-	-8
Förändringar av rörelsekapital	-107	-134	-61
Kassaflöde från den löpande verksamheten	157	151	398
Kassaflöde från investeringsverksamheten	-58	9	19
Finansieringsverksamheten			
Nettoförändring av långfristiga räntebärande skulder	200	-600	-600
Förändrat utnyttjande på checkräkningskredit	-271	202	269
Utbetald utdelning	-	-400	-700
Betalda koncernbidrag	-7	-210	-213
Kassaflöde från finansieringsverksamheten	-78	-1 008	-1 244
Periodens kassaflöde	21	-848	-827
Likvida medel vid årets början	35	905	905
Omräkningsdifferens i likvida medel	3	-33	-42
Likvida medel vid perioden slut	59	24	35



Finansiell ställning

Koncernens likvida medel uppgick den 30 september till 59 (24). I tillägg förfogade Bravida över outnyttjade krediter om 300 (998). De räntebärande skulderna uppgick den 30 september till 400 (402). Vid utgången av periodens uppgick det egna kapitalet till 1 486 (1 517), vilket innebar en soliditet på 27,8 (29,7) procent.

Skatt

I koncernen beräknades schablonskatt med 26,3 procent för Sverige, med 28 procent för Norge och med 25 procent för Danmark.

Väsentliga risker och osäkerhetsfaktorer

Svängningar i det allmänna marknadsläget och politiska beslut är de två omvärldsfaktorer som främst påverkar efterfrågan på nyproduktion av bostäder och lokaler, samt investeringar från industri och offentlig verksamhet. Efterfrågan på service- och underhållsarbeten påverkas i mindre grad av konjunktursvängningar.

De operativa riskerna är relaterade till den dagliga verksamheten såsom anbudsgivning, prISRISKEr, kapacitetsutnyttjande och vinstavräkning. Hanteringen av dessa risker är en del av Bravidas löpande affärsprocess. Successiv vinstavräkning tillämpas i projekten och den baseras på projektens färdigställandegrad samt slutprognos.

En väl utvecklad process för uppföljning av projekten är avgörande för att begränsa risken för felaktig vinstavräkning. Bravida tillämpar fortlöpande uppföljning av projektens ekonomiska status för att säkerställa att enskilda projektkalkyler inte överskrider.

Händelser under rapportperioden

Torbjörn Torell har slutat som VD för Bravida och ersatts av Mats O Paulsson. Mats är styrelseledamot i Bravida sedan 2009. VD-bytet skedde i samband med ordinarie årsstämma den 5 maj. Torbjörn Torell kvarstår i Bravidas styrelse. Vidare har Staffan Pålsson utsetts till vice koncernchef, i tillägg till rollen som divisionschef i division Syd.

Händelser efter rapportperioden

Efter rapportperiodens slut har Bravida fått uppdraget att projektera, planera och installera all el, vs och ventilation i Facebooks nya datacenter i Luleå. Datahallarna blir ett av världens mest högteknologiska och energieffektiva datacenter. Arbetet startar omgående med projektering och planering och beräknas vara klart mars 2013.

Moderbolaget

Under delårsperioden har moderbolaget slutfört en fusion av dotterbolaget Investerings-sällskapet 1999 AB med syfte att renodla organisationsstrukturen. Bravida AB:s nettoomsättning uppgick under perioden till 56 (1). Omsättningen är till 100 procent intern.

Rörelseresultat uppgick till 18 (0). De likvida medlen uppgick till 44 (0). Det egna kapitalet uppgick till 1 516 (1 693) efter beslutad utdelning om 150, vilket gav en soliditet på 41 (51) procent. Moderbolaget har efter fusionen 14 (0) anställda.

SAMMANDRAG AV MODERBOLAGETS RESULTATRÄKNING		
	jan-sep 2011	jan-sep 2010
Nettoomsättning	56	1
Försäljnings- och administrationskostnader	-39	-1
Rörelseresultat	18	0
Resultat från andelar i koncernföretag	193	862
Finansnetto	-49	-19
Resultat efter finansiella poster	162	843
Skatt på periodens resultat	-	-
Periodens resultat	162	843

SAMMANDRAG AV MODERBOLAGETS BALANSRÄKNING		
	jan-sep 2011	jan-sep 2010
Finansiella anläggningstillgångar	3 435	1 958
Övriga anläggningstillgångar	10	5
Fordringar hos koncernföretag	175	1 341
Kortfristiga fordringar	22	-
Kassa och bank	44	0
Summa tillgångar	3 687	3 305
Eget kapital	1 516	1 693
Obeskattade reserver	36	-
Avsättningsar	106	-
Skulder till koncernföretag	1 596	1 196
Skulder till moderbolaget	400	-
Utnyttjad checkräkningskredit	-	402
Kortfristiga skulder	33	15
Summa eget kapital och skulder	3 687	3 305

Framtidsutsikter

Bravida är etablerat på cirka 150 orter i Skandinavien med lokala marknadsbetingelser. Den skandinaviska installationsmarknaden har som helhet förbättrats efter att ha varit svag de senaste åren, med sjunkande marknadspriser som följd. Efterfrågeminskningen var relaterad till rådande lågkonjunktur.

Det generella konjunkturläget har dock blivit svagare. Bravida som ligger sent i konjunkturcykeln bedöms ändå nå en omsättning som överstiger föregående år. Lyfter vi blicken för att se till världsekonomin finns en rad orosmoln som kan påverka oss längre fram, såsom bland annat den statsfinansiella krisen i ett antal europeiska länder. Att orderingången överstiger omsättningen under såväl 2010 och 2011 för första gången sedan 2007, är positivt för Bravida. Bedömningen är att den danska verksamheten kommer att ha en förbättrad men fortsatt svårare marknadssituation än verksamheterna i Sverige och Norge under den närmaste tiden.

Nybyggnation av kommersiella lokaler förväntas vara svag som en följd av höga vakansgrader i befintliga fastighetsbestånd. För bostadsbyggandet bedöms utplaning av tillväxten till följd av höjda krav vid finansiering samt stigande räntor. Offentliga investeringar i form av sjukhus, skolor, omsorgsbyggnader och infrastruktur, förväntas ligga på en förhållandevis hög nivå under de närmaste åren. Behov av energieffektivisering och sänkta driftskostnader är faktorer som gör att andelen installationsinvesteringar i befintliga byggnadsbestånd ökar. Med kompletterande specialiserade verksamheter inom bland annat säkerhet, kyla och sprinkler har Bravida ett fullskaligt erbjudande som möjliggör god tillväxt. Den ökning av serviceomsättningen som vi har sett förväntas fortsätta under återstoden av 2011.

Under de senaste åren har Bravida strukturerat och effektiviserat verksamheten inom försäljning, inköp, produktion och administration. Omfattande åtgärder har vidtagits för att anpassa produktionskapaciteten till efterfrågan på marknaden och att effektivisera för lägre administrativa kostnader. Detta arbete fortsätter under 2011 samtidigt som satsningen för att öka serviceverksamheten fortgår tillsammans med ett fokus på tillväxt. Under året har ett antal mindre förvärv genomförts i Sverige, Norge och Danmark. Förvärvet av Siemens installationsverksamhet i Norge 2009 var en strategisk satsning som innebar att Bravida blev den ledande aktören också på den norska elinstallationsmarknaden. Samgåendet innebar en väsentlig förstärkning av Bravidas norska verksamhet. Mot bakgrund av ovanstående åtgärder står Bravida starkt rustat inför återstoden av 2011.

Redovisningsprinciper

Denna delårsrapport har för koncernen upprättats i enlighet med IAS 34 Delårsrapportering, samt tillämpliga delar av Årsredovisningslagen. Delårsrapporten för moderbolaget har upprättats i enlighet med Årsredovisningslagen, vilket är i enlighet med bestämmelserna i RFR 2.3, Redovisning för juridisk person.

Nya eller reviderade IFRS samt tolkningsuttalanden från IFRIC har inte haft någon effekt på koncernens eller moderbolagets finansiella ställning, resultat eller upplysningar.

Stockholm den 9 november 2011

Mats O Paulsson

Verkställande direktör och koncernchef

Denna delårsrapport har inte varit föremål för granskning av Bravidas revisorer.

Kontaktpersoner

Frågor besvaras av verkställande direktör Mats O Paulsson eller av ekonomi- och finansdirektör Per Leopoldson, tel +46 8 695 20 00. Denna rapport finns även tillgänglig på www.bravida.se

Kommande rapporteringstillfällen

Bokslutskommuniké 2011:

16 februari 2012

Perfekt is och flera hundra på läktarna.
3-0 redan i andra perioden.

Vill du veta vad Bravida kan göra inom kyla?
Gå in på www.bravida.se



Vi ger fastigheter liv

Huvudkontor

Bravida AB
126 81 Stockholm
Org. nr: 556713-6535
Besöksadress:
Mikrofonvägen 28
Sverige
Telefon: +46 8 695 20 00
Fax: +46 8 695 20 99
www.bravida.se

Division Nord

Bravida Sverige AB
Box 786
851 22 Sundsvall
Besöksadress:
Montörvägen 11
Sverige
Telefon: +46 60 66 39 00

Division Stockholm

Bravida Sverige AB
126 81 Stockholm
Besöksadress:
Mikrofonvägen 28
Sverige
Telefon: +46 8 695 20 00

Division Syd

Bravida Sverige AB
Box 286
421 23 Västra Frölunda
Besöksadress:
J A Wettergrens gata 5
Sverige
Telefon: +46 31 709 51 30

Division Norge

Bravida Norge AS
Postboks 103 Økern
0509 Oslo
Norge
Besöksadress:
Økernveien 94
Telefon: +47 2404 80 00
www.bravida.no

Division Danmark

Bravida Danmark A/S
Park Allé 373
2605 Brøndby
Danmark
Telefon: +45 4322 1100
www.bravida.dk

