

2015

KVARTALSRAPPORT 3

JULI – SEPTEMBER 2015

- Nettoomsättningen ökade med 19 %, varav 6 % organiskt, till 3 302 (2 772) MSEK
- Rörelseresultatet uppgick till 168 (160) MSEK
- Rörelsemarginalen uppgick till 5,1 (5,8) %
- Justerat för särskilda kostnader* uppgick rörelseresultatet till 195 (170) MSEK och rörelsemarginalen till 5,9 (6,1) %
- Resultatet efter skatt uppgick till 109 (58) MSEK
- Kassaflödet från den löpande verksamheten uppgick till -201 (-157) MSEK
- Nettoskuldsättningen uppgick till 2 972 MSEK
- Tre förvärv har genomförts under kvartalet som på årsbasis tillför en omsättning på 242 MSEK
- Vinsten per aktie** uppgick till 0,54 (0,29) kr

JANUARI – SEPTEMBER 2015

- Nettoomsättningen ökade med 19 %, varav 7 % organiskt, till 10 287 (8 611) MSEK
- Rörelseresultatet uppgick till 507 (456) MSEK
- Rörelsemarginalen uppgick till 4,9 (5,3) %
- Justerat för särskilda kostnader* uppgick rörelseresultatet till 571 (477) MSEK och rörelsemarginalen till 5,5 (5,5) %
- Resultatet efter skatt uppgick till 231 (162) MSEK
- Kassaflödet från den löpande verksamheten uppgick till 146 (165) MSEK
- Tio förvärv har genomförts under perioden som på årsbasis tillför en omsättning på 1 249 MSEK
- Bravida Finland har bildats genom förvärv av installationsdelen av Peko Group och Halmesvaara OY
- Vinsten per aktie** uppgick till 1,15 (0,80) kr

* För mer information, se sidan 3: Resultat.

** Bolagets aktier har under tredje kvartalet 2015 sammanlagts, 1:2, och uppgår därefter till 201 566 598. I denna delårsrapport har omräkningar av tidigare perioders resultat per aktie skett.

FINANSIELL ÖVERSIKT

MSEK	juli-sept 2015	juli-sept 2014	jan-sept 2015	jan-sept 2014	jan-dec 2014
Nettoomsättning	3 302	2 772	10 287	8 611	12 000
Rörelseresultat	168	160	507	456	705
Rörelsemarginal, %	5,1	5,8	4,9	5,3	5,9
Justerat rörelseresultat	195	170	571	477	759
Justerat rörelsemarginal, %	5,9	6,1	5,5	5,5	6,3
Resultat före skatt	136	79	349	224	440
Kassaflöde från den löpande verksamheten	-201	-157	146	165	659
Operativt kassaflöde	-171	-82	306	389	915
Räntetäckningsgrad, ggr	2,7	1,8	2,3	1,8	2,2
Soliditet %	28,9	31,5	28,9	31,5	29,9
Orderingång	3 458	2 755	10 363	8 796	12 149
Orderstock	7 099	6 454	7 099	6 454	6 580



En ledande totalleverantör inom
installation och service i Norden





FORTSATT STARK ORGANISK TILLVÄXT OCH REKORDHÖG ORDERSTOCK



KOMMENTAR FRÅN VD

Bravida fortsätter att leverera stark tillväxt och förbättrat resultat. Samtidigt förstärker och utvecklar vi vår marknadsposition genom såväl förvärv som strategiska affärer.

Nettoomsättningen ökade med 19 procent under både det tredje kvartalet och sammantaget för niomånadersperioden. Förvärven utgör en viktig del av tillväxten samtidigt som den organiska tillväxten uppgick till sex procent under kvartalet respektive sju procent för niomånadersperioden som helhet. Vi fortsätter därigenom att växa organiskt snabbare än marknaden och vi fortsätter att prioritera lönsamhet framför volym.

Det justerade rörelseresultatet ökade med 15 procent i kvartalet till 195 MSEK, vilket innebar att den justerade rörelsemarginalen uppgick till 5,9 procent. För niomånadersperioden var motsvarande tal en ökning med 19 procent till 571 MSEK och en justerad rörelsemarginal om 5,5 procent. Den befintliga verksamheten fortsätter att förbättra marginalen som ett resultat av

vårt strategiska förbättringsarbete och ett starkt kostnadsfokus. Det handlar om ett antal lönsamhetshöjande initiativ där en betydande del kommer från vårt produktivhetsprogram. Under Q4 kommer vi dessutom att starta utrullningen av våra två nya initiativ inom inköp och service.

Vårt första förvärv i Finland under våren följdes upp av ett nytt förvärv, Halmesvaara, som stärker våra positioner i Helsingforsregionen. Arbetet med att utveckla service har snabbt gett resultat genom att vi tecknat tre större avtal. Bland dem märks mejerikoncernen Valio. I Sverige genomförde vi två mindre förvärv som passar väl in i vår strategi att stärka våra marknadspositioner lokalt men också att kunna erbjuda totalleveranser på fler orter. Vi arbetar målmedvetet med att maximera synergierna i samband med varje förvärv.

Vi redovisade en fortsatt stark ordergång under kvartalet, den ökade med 26 procent. Det innebar att orderstocken växte till en historiskt hög nivå. I Norge har orderstocken förbättrats och det är glädjande att vi får möjlighet att leverera samtliga installationer vid utbyggnaden av universitetssjukhuset i Tromsø.

Efter utgången av det tredje kvartalet nådde vi en central milstolpe i Bravidas historia genom noteringen av Bravidaaktien på Stockholmsbörsen. Det är med stolthet jag kan konstatera att intresset för Bravida bland investerare såväl i Sverige som internationellt överträffade våra förväntningar. Inte minst var intresset stort i hela Norden, vilket är ett uttryck för att vårt varumärke är starkt på alla våra lokala marknader. Lika roligt är att hela 1 200 medarbetare valde att teckna aktier i samband med vår börsnotering. Det är ett tydligt kvitto på det stora engagemang som finns för att utveckla bolaget och som präglar Bravidas företagskultur.

Mattias Johansson, Stockholm i november 2015





MARKNAD OCH FÖRSÄLJNING

Bravidas marknad är generellt stabil och byggmarknaden gynnas av en fortsatt god efterfrågan på offentlig byggnation, infrastrukturprojekt, bostäder samt det låga ränteläget.

Bravidakoncernens nettoomsättning under det tredje kvartalet uppgick till 3 302 (2 772) MSEK, en ökning med 19 procent jämfört med det tredje kvartalet 2014. Justerat för valutaförändringar och förvärv uppgick ökningen till 6 procent, valutaeffekter minskade nettoomsättningen under kvartalet med 2 procent och förvärv bidrog med en ökning av nettoomsättningen med 15 procent. Förvärven har skett i Sverige, Finland och Norge. Försäljningsökningen har skett i samtliga länder, men för verksamheten i Finland finns dock ingen jämförelse mot föregående år. I Sverige uppgick nettoomsättningen till 1 955 (1 597) MSEK, vilket var en ökning med 22 procent. I Norge uppgick nettoomsättningen till 679 (713) MSEK, en minskning med 5 procent, i lokal valuta ökade omsättningen med 3 procent. I Danmark uppgick nettoomsättningen till 527 (470) MSEK, vilket är en ökning med 12 procent. I Finland uppgick nettoomsättningen till 146 MSEK.

Orderingången under det tredje kvartalet uppgick till 3 458 (2 755) MSEK, en ökning med 26 procent, ökningen beror bland annat på förvärv och stark orderingång i Norge. I Sverige ökade orderin-

gången med 24 procent. I Norge ökade orderingången med 63 procent. I Danmark minskade orderingången med 30 procent, minskningen beror på att orderingången under tredje kvartalet 2014 innehöll en stor installationsorder. Orderstocken per 30 september uppgick till 7 099 (6 454) MSEK, vilken är den högsta nivån i Bravidas historia.

Under perioden januari – september ökade omsättningen till 10 287 (8 611) MSEK, en ökning med 19 procent jämfört med samma period föregående år. Justerat för valutaförändringar och förvärv uppgick ökningen till 7 procent, valutaeffekten hade marginell påverkan på omsättningen och förvärv bidrog med 12 procent.

Orderingången under perioden januari till september uppgick till 10 363 (8 796) MSEK, vilket var en ökning med 18 procent.

RESULTAT

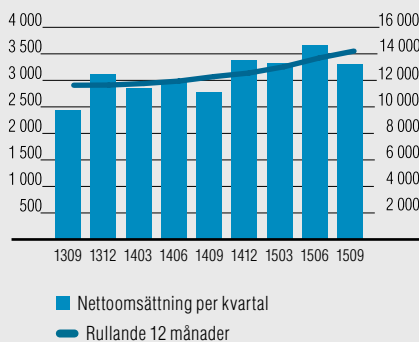
Rörelseresultatet under det tredje kvartalet ökade med fem procent och uppgick till 168 (160) MSEK, vilket innebar en rörelsemarginal på 5,1 (5,8) procent. Rörelseresultatet i Sverige har ökat med 20 procent och i Danmark och Norge var ökningen 23 respektive 11 procent. Kvartalet har belastats med särskilda kostnader, vilka uppgick till 27 (9) MSEK. Dessa kostnader begränsar sig i tid och avser i huvudsak kostnader för börsnoteringen

samt förvärvskostnader. Kostnaden för börsnoteringen kommer även att belasta resultatet under fjärde kvartalet 2015. Justerat rörelseresultat uppgår till 195 (170) MSEK och justerad rörelsemarginal uppgår till 5,9 (6,1) procent. Etableringen i Finland har under perioden medfört en utspädning av rörelsemarginalen med 0,2 procent, justerat för detta uppgick den justerade rörelsemarginalen till 6,1 procent.

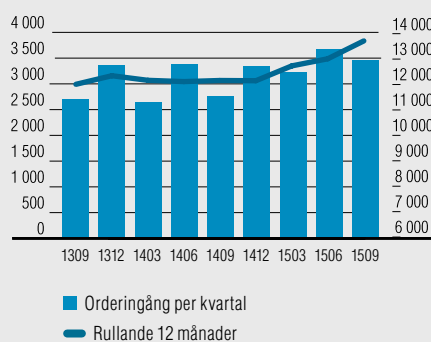
Finansnettot under det tredje kvartalet uppgick till -64 (-66) MSEK och resultat-effekter avseende marknadsvärdering av ränte- och valutaderivat uppgick till 31 (-16) MSEK. Resultatet efter finansiella poster uppgick till 136 (79) MSEK. Resultatet efter skatt uppgick till 109 (58) MSEK. Resultat per aktie för det tredje kvartalet uppgick till 0,54 (0,29) kr.

Rörelseresultatet för perioden januari till september ökade med 11 procent och uppgick till 507 (456) MSEK, vilket innebar en rörelsemarginal om 4,9 (5,3) procent. Försämringen i rörelsemarginalen beror på kostnader för pågående förbättringsprogram och integration av de förvärvade verksamheterna samt kostnader för börsnoteringen och förvärv. Särskilda kostnader har ökat och uppgår till 63 (21) MSEK. Justerat rörelseresultat uppgår till 571 (477) MSEK och justerad rörelsemarginal uppgår till 5,5 (5,5) procent. Valutaförändringar har haft en mindre negativ påverkan på resultatet. Etableringen i Finland har under perioden januari till

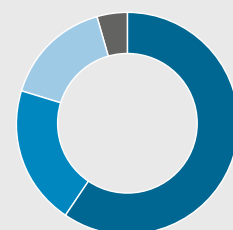
NETTOOMSÄTTNING PER KVARTAL I MSEK



ORDERINGÅNG PER KVARTAL I MSEK



NETTOOMSÄTTNING PER LAND JULI–SEPTEMBER 2015



- 1 955 MSEK Sverige
- 679 MSEK Norge
- 527 MSEK Danmark
- 146 MSEK Finland



september medfört en utspädning av rörelsemarginalen, justerat för detta uppgår rörelsemarginalen till 5,7 procent.

Finansnettot uppgick till -178 (-204) MSEK och resultateffekter avseende marknadsvärdering av ränte- och valuta-derivat uppgick till 20 (-28) MSEK. Resultatet efter finansiella poster uppgick till 349 (224) MSEK. Resultatet efter skatt uppgick till 231 (162) MSEK. Resultat per aktie för perioden januari till september uppgick till 1,15 (0,80) kr.

SÄSONGSVARIATIONER

Bravidas verksamhet påverkas av säsongsvariationer inom byggnadsindustrin och semesteruttag. Normalt har Bravida en lägre aktivitetsnivå under kvartalet tre på grund av semesterperioden.

AVSKRIVNINGAR

Avskrivningar avseende maskiner, inventarier samt immateriella tillgångar under tredje kvartalet uppgick till 5 (4) MSEK. Avskrivningar för perioden januari till september uppgick till 15 (11) MSEK.

SKATT

Skattekostnaden för det tredje kvartalet uppgick till -28 (-21) MSEK. Resultatet före skatt uppgick till 136 (79) MSEK. Den effektiva skattesatsen för kvartalet var 20 (26) procent. Skattesatsen i Sverige är 22 procent, i Norge är den 27 procent, i Danmark 23,5 procent och i Finland

20 procent. Skattekostnaden för perioden januari till september uppgick till -117 (-62) MSEK, varav -29 MSEK avser en avsättning för en pågående skatterevison av räkenskapsåret 2012. Den effektiva skattesatsen var 34 (28) procent. Resultatet före skatt uppgick till 349 (224) MSEK. Justerat för den extra avsättningen uppgick skattesatsen till 25 procent. Den betalda skatten uppgick till 3 MSEK.

KASSAFLÖDET

Kassaflödet från den löpande verksamheten, under det tredje kvartalet, uppgick till -201 (-157) MSEK. Kassaflödet under det tredje kvartalet påverkades negativt av semesteruttag i juli och augusti. Kassaflödet från investeringsverksamheten var -95 (-6) MSEK. Ökningen förklaras av genomförda förvärv vilka uppgick till -92 (0) MSEK. Kassaflödet från finansieringsverksamheten var -1 (-45) MSEK.

För perioden januari till september uppgick kassaflödet från den löpande verksamheten till 146 (165) MSEK och kassaflödet från investeringsverksamheten uppgick till -204 (-62) MSEK. Kassaflödet från finansieringsverksamheten uppgick till -337 (-545) MSEK.

INVESTERINGAR

Under det tredje kvartalet uppgick investeringar i maskiner och inventarier till -3 (-6) MSEK. Investeringar i förvärv av dotterbolag/verksamheter uppgick till

-92 (0) MSEK.

För perioden januari till september uppgick investeringar i maskiner och inventarier till -3 (-11) MSEK och investeringar i förvärv av dotterbolag/verksamheter uppgick till -201 (-51) MSEK.

FÖRVÄRV

Under det tredje kvartalet har Bravida genomfört tre förvärv. Det största är Halmesvaara OY i Finland som tillträdades den 31 juli. Halmesvaara har en omsättning på cirka 210 miljoner kronor och har 110 medarbetare i Helsingforsområdet. Bravida har den 1 juli 2015 genomfört två mindre förvärv i Sverige med en årsomsättning på 12 MSEK respektive 20 MSEK.

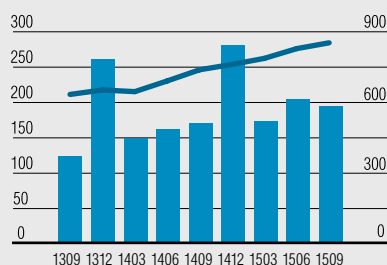
Under första halvåret 2015 förvärvade Bravida sju bolag i Sverige och Finland med en beräknad årsomsättning på 1 000 MSEK. Under perioden januari till september har tio förvärv genomförts i Sverige och i Finland, dessa verksamheter ingår i Bravidas resultat per 30 september. Förvärvade verksamheter omsätter, på årsbasis, cirka 1 250 MSEK, se not 2.

Integration av förvärven som genomfördes under 2014 och 2015 utvecklas enligt plan.

AVTAL OM FÖRVÄRV

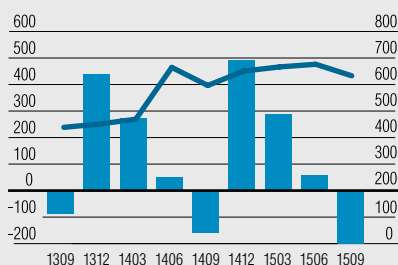
Bravida har tecknat avtal om förvärv av 100 procent av aktierna i Nord-Klima AS i Norge med tillträde den 1 oktober 2015. Nord-Klima omsätter 70 MSEK och har

JUSTERAT RÖRELSERESULTAT PER KVARTAL I MSEK



■ Justerat rörelseresultat per kvartal
— Rörelseresultat rullande 12 månader

KASSAFLÖDE PER KVARTAL FRÅN DEN LÖPANDE VERKSAMHETEN I MSEK



■ Kassaflödet per kvartal
— Kassaflödet rullande 12 månader



32 anställda, verksamheten bedrivs inom teknikområdet ventilation i Tromsö.

FINANSIELL STÄLLNING

Bravidas nettoskuldsättning uppgick till 2 972 (3 002) MSEK per den 30 september 2015. Valutaförändringar har påverkat nettoskuldssättningen marginellt under kvartalet. Soliditeten uppgick till 28,9 (31,5) procent. Under det tredje kvartalet uppgick finansnettot till -64 (-66) MSEK, varav räntenetto -53 (-64) MSEK. I finansnettot ingår även valutakursdifferenser om -8 (1) MSEK. Förändring av värdet på derivat uppgick till 31 (-16) MSEK.

För perioden januari till september uppgick finansnettot till -178 (-204) MSEK, varav räntenettet -181 (-189). I finansnettot ingår även valutakursdifferenser om 5 (-10) MSEK. Förändring av värdet på derivat uppgick till 20 (-28) MSEK. Koncernens likvida medel uppgick den 30 september till 408 (423) MSEK. I tillägg förfogade Bravida över outnyttjade krediter om 450 (450) MSEK, se även avsnitt om händelser efter balansdagen.

De räntebärande skulderna uppgick den 30 september till 3 420 (3 366) MSEK. Vid utgången av perioden uppgick det egna kapitalet till 3 306 (3 347) MSEK.

MEDARBETARE

Det genomsnittliga antalet medarbetare har ökat med 14 procent i jämförelse med motsvarande period föregående år och uppgick till 9 374 (8 236). Ökningen av antalet anställda är relaterade till ökad produktion och förvärv.

MODERBOLAGET

Intäkterna under tredje kvartalet uppgick till 0 (19) MSEK. Resultat före skatt under kvartalet uppgick till -122 (-108) MSEK. Under perioden januari till september uppgick intäkterna till 30 (27) MSEK och resultatet före skatt uppgick till -168 (-172) MSEK.

ÖVRIGA HÄNDELSE UNDER PERIODEN

Bolagets aktier har sammanlagts 1:2, från 403 133 196 aktier till 201 566 598 aktier. I denna delårsrapport har omräkning skett av tidigare perioders resultat per aktie.

HÄNDELSE EFTER BALANS DAGEN

Bravida Holding AB:s aktie noterades på Nasdaq Stockholm den 16 oktober 2015.

Styrelsen har i samband med börs-

noteringen utsett Monica Caneman till styrelseordförande.

I samband med börsintroduktionen så refinansierade Bravida huvuddelen av sin skuldsättning. Obligationer återbetalades, ställda panter återgavs och tillhörande derivat avslutades. Bravidas finansiering från och med den 21 oktober 2015 består av en icke säkerställd lånefacilitet och en så kallad multi-currency revolving credit om totalt 4 000 MSEK med en löptid på fem år. Initial räntekostnad uppgår till cirka 1,65 procent baserat på nuvarande STIBOR-nivå. Därutöver har Bravida en checkräkningskredit på 200 MSEK.

Bolaget har i samband med noteringen implementerat ett långsiktigt incitamentsprogram LTIP 2015. Programmet syftar till att främja och stimulera personalens lojalitet gentemot verksamheten genom att förena deltagarnas intressen med aktieägarnas intressen. För ytterligare information angående incitamentsprogrammet hänvisas till bravidagroup.com/sv/Bolagsstyrning/Incitamentsprogram.

REDOVISNINGSPRINCIPER

Denna delårsrapport har för koncernen i sammandrag upprättats i enlighet med IAS 34 Delårsrapportering, samt tillämpliga delar av Årsredovisningslagen. Delårsrapporten för moderbolaget har upprättats i enlighet med Årsredovisningslagens 9 kapitel Delårsrapport. Se också not 1 på sid. 16 beträffande segmentsinformation samt kostnadsallokeringar.

Delårsrapporten har i övrigt utformats enligt samma redovisningsprinciper och förutsättningar som beskrevs i årsredovisningen för 2014.

VÄSENTLIGA RISKER I KONCERN OCH MODERBOLAG

Svängningar i det allmänna marknadsläget, finansiell oro och politiska beslut är de omvärldsfaktorer som främst påverkar efterfrågan på nyproduktion av bostäder och lokaler, samt investeringar från industri och offentlig verksamhet. Efterfrågan på service- och underhållsarbete påverkas i mindre grad av konjunktursvängningar. De operativa riskerna är relaterade till den dagliga verksamheten såsom anbudsgivning, prisrisker, kapacitetsutnyttjande och vinstavräkning. Hanteringen av dessa risker är en del av Bravidas löpande affärsprocess. Successiv vinstavräkning tillämpas i projekten och

den baseras på projektens färdigställandegrad samt slutprognos. En väl utvecklad process för uppföljning av projekten är avgörande för att begränsa risken för felaktig vinstavräkning. Bravida tillämpar fortlöpande uppföljning av projektens ekonomiska status för att säkerställa att enskilda projektkalkyler inte överskrids. Koncernen är vidare exponerad för nedskrivning i fastprisuppdrag samt olika slag av finansiella risker såsom valuta-, ränte- och kreditrisker. De väsentliga riskerna och osäkerhetsfaktorerna är gemensamma för moderbolaget och koncernen.

**NETTOOMSÄTTNING OCH TILLVÄXT**

BELOPP I MSEK	juli-sept 2015	juli-sept 2014	jan-sept 2015	jan-sept 2014	jan-dec 2014
Nettoomsättning	3 302	2 772	10 287	8 611	12 000
Förändring	530	339	1 675	644	920
Förändring, %	19,1	13,9	19,5	8,1	8,3
Varav					
Organisk tillväxt, %	6	8	7	6	5
Förvärvat tillväxt, %	15	5	12	2	3
Valutaeffekter, %	-2	1	0	0	0

NETTOOMSÄTTNING PER LAND

BELOPP I MSEK	juli-sept 2015	juli-sept 2014	jan-sept 2015	jan-sept 2014	jan-dec 2014	Fördelning 2014
Sverige	1 955	1 597	6 231	5 261	7 322	61%
Norge	679	713	2 342	2 090	2 922	24%
Danmark	527	470	1 563	1 290	1 792	15%
Finland	146	–	170	–	–	0%
Koncerngemensamt och elimineringar	-5	-8	-19	-29	-36	
Total	3 302	2 772	10 287	8 611	12 000	

RÖRELSERESULTAT, RÖRELSEMARGINAL OCH RESULTAT FÖRE SKATT

BELOPP I MSEK	juli-sept 2015	juli-sept 2014	jan-sept 2015	jan-sept 2014	jan-dec 2014
Sverige	108	90	326	258	408
Norge	52	47	171	135	192
Danmark	27	22	74	62	94
Finland	2	–	-5	–	-3
Koncerngemensamt	-21	2	-58	1	15
Rörelseresultat	168	160	507	456	705
Justeringar (särskilda kostnader)	27	9	63	21	54
Justerat rörelseresultat	195	170	571	477	759
Finansnetto	-64	-66	-178	-204	-279
Omvärdering derivat	31	-16	20	-28	15
Resultat före skatt	136	79	349	224	440

GENOMSNISSLIGT ANTAL MEDARBETARE

	jan -sept 2015	jan -sept 2014	jan -dec 2014
Sverige	5 090	4 759	4 788
Norge	2 356	2 056	2 022
Danmark	1 431	1 363	1 340
Finland	433	–	–
Koncerngemensamt	64	58	63
Total	9 374	8 236	8 213



VERKSAMHETEN I SVERIGE

Byggkonjunkturen i Sverige är fortsatt god.

Byggverksamhet i städerna är stabil genom god efterfrågan från offentlig ny- och ombyggnation samt nybyggnation och renoveringar av bostäder. Nettoomsättningen i Sverige har under tredje kvartalet ökat med 22 procent till 1 955 (1 597) MSEK. Rörelseresultatet ökade med 20 procent till 108 (90) MSEK, vilket innebar en rörelsemarginal på 5,5 (5,6) procent.

Försäljningen till byggtreprenörer har ökat och uppgår till 38 procent av nettoförsäljningen under det tredje kvartalet. Andelen produktion av infrastruktur och flerbostadsprojekt har ökat under kvartalet.

Orderingången i Sverige har under det tredje kvartalet ökat med 24 procent och orderstocken uppgår vid periodens slut till 3 822 (3 374) MSEK, vilket innebar en ökning med 13 procent i jämförelse med tredje kvartalet föregående år.

Bravida Sverige har erhållit flera intressanta order under tredje kvartalet, bland annat, en simhall i Järfälla, ett kylager i

Helsingborg samt det nya kommunhuset i Täby och stadshuset i Kiruna.

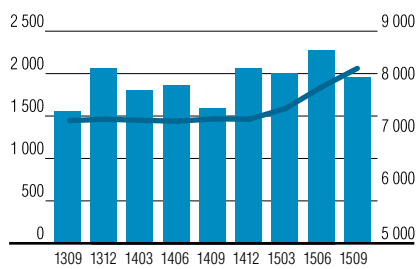
Bravida har fått förtroendet av LKAB att utföra installationerna av el, vs, ventilation, sprinkler, kyla samt styr och övervakning i Kirunas nya stadshus. Ordervärdet uppgår till drygt 80 MSEK.

Nettoomsättningen i Sverige har under perioden januari till september ökat med 18 procent till 6 231 (5 261) MSEK. Rörelseresultatet, för perioden, ökade med 26 procent till 326 (258) MSEK, vilket innebar en rörelsemarginal på 5,2 (4,9) procent. Orderingången i Sverige har under perioden januari till september ökat med 23 procent till 6 372 (5 201) MSEK.

Det genomsnittliga antalet medarbetare under perioden uppgick till 5 090 (4 759), ökningen av antalet anställda beror på genomförda förvärv och ökad produktion.

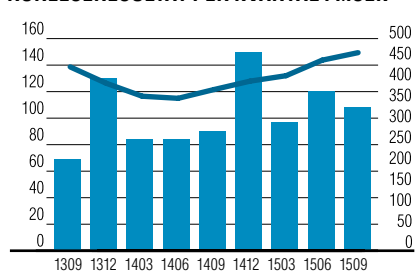


NETTOOMSÄTTNING PER KVARTAL I MSEK



■ Nettoomsättning per kvartal Sverige
— Rullande 12 månader Sverige

RÖRELSERESULTAT PER KVARTAL I MSEK



■ Rörelseresultat per kvartal Sverige
— Rullande 12 månader Sverige

MSEK	juli-sept 2015	juli-sept 2014	jan-sept 2015	jan-sept 2014	jan-dec 2014
Nettoomsättning	1 955	1 597	6 231	5 261	7 322
Rörelseresultat (EBIT)	108	90	326	258	408
Rörelsemarginal, %	5,5	5,6	5,2	4,9	5,6



Service Riksbyggen. Riksbyggen förvaltar fastigheter i hela Sverige. De har valt Bravida som heltäckande servicepartner inom el, vs, ventilation och kyla för sina fastigheter i Uppland. Uppstår akuta problem i någon av fastigheterna har Riksbyggen dessutom jouravtal för el, vs och kyla för att hyresgästerna ska känna sig trygga dygnet runt.



VERKSAMHETEN I NORGE

Den norska byggkonjunkturen är totalt sett stabil genom ökade investeringar i bostäder, offentliga byggnationer och infrastruktur medan investeringar i kommersiella lokaler minskat. Oljeprisfallet har hittills haft en marginell effekt på Bravidas verksamhet.

Nettoomsättningen minskade med 5 procent under det tredje kvartalet och uppgick till 679 (713) MSEK, i lokal valuta ökade nettoomsättningen med 3 procent.

Rörelseresultatet i Norge ökade, i jämförelse med föregående år, med 11 procent och uppgick till 52 (47) MSEK, vilket innebar en rörelsemarginal på 7,7 (6,6) procent.

Marginalförbättringen beror till stor del på effektiv selektering av projekt och genomförande av projekt och relativt lägre administrativa kostnader.

Orderingången ökade med 63 procent. Vid periodens utgång uppgick orderstocken till 1 462 (1 524) MSEK, en minskning med 4 procent, i lokal valuta ökade orderstocken med 9 procent. Jämfört med utgången av andra kvartalet 2015

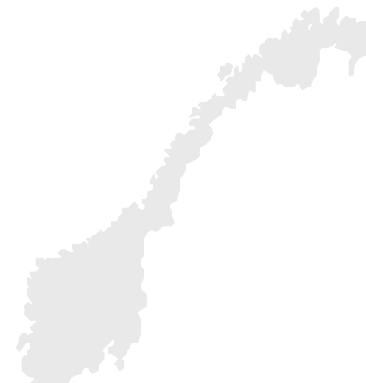
har orderstocken i lokal valuta ökat med 24 procent.

Bravida Norge har under det tredje kvartalet erhållit två intressanta order avseende nybyggnation av sjukhus, det största projektet avser Universitetssjukhuset i Tromsø. Bravida har fått förtroendet att installera el, vs och ventilation till ett ordervärde på 277 miljoner norska kronor. Bravida har även erhållit en order avseende elinstallationer i nybyggnationen av sjukhuset i Sogndal. Bravida har också erhållit en betydande order avseende en nybyggnation till flygskvadronen utanför Trondheim.

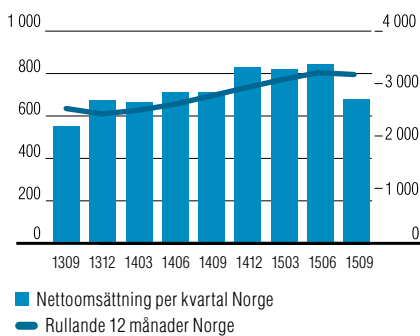
Under perioden januari – september ökade nettoomsättningen 12 procent och uppgick till 2 342 (2 090) MSEK, i lokal valuta ökade omsättningen med 15 procent. Rörelseresultatet för perioden ökade med 27 procent och uppgick till 171 (135) MSEK, i lokal valuta ökade rörelseresultatet med 30 procent. Orderingången under perioden uppgick till 2 377 (2 086) MSEK, vilket är en ökning med 14 procent, order-

ingången ökade med 26 procent i lokal valuta.

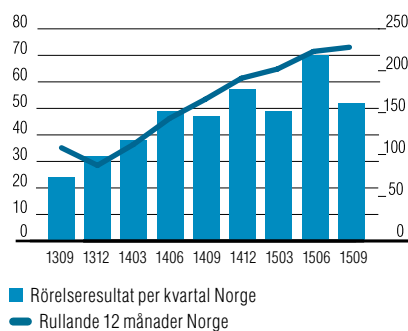
Det genomsnittliga antalet medarbetare under perioden ökade i jämförelse med föregående år och uppgick till 2 356 (2 056), ökningen beror i huvudsak på genomförda förvärv.



NETTOOMSÄTTNING PER KVARTAL I MSEK



RÖRELSERESULTAT PER KVARTAL I MSEK



MSEK	juli-sept 2015	juli-sept 2014	jan-sept 2015	jan-sept 2014	jan-dec 2014
Nettoomsättning	679	713	2 342	2 090	2 922
Rörelseresultat (EBIT)	52	47	171	135	192
Rörelsemarginal, %	7,7	6,6	7,3	6,4	6,6



Universitetssjukhuset i Tromsø. I Tromsø i Norge byggs Universitetssjukhuset ut. För att bli ledande inom diagnostik, behandling, undervisning och forskning vill sjukhuset både anpassa befintliga lokaler och expandera med flera nya byggnader. Bravida installerar el, vs och ventilation i byggnaderna som kommer att inrymma polikliniker, akutmottagningar, operationsavdelningar, intensivvård, övervakning, laboratorier, administrativa funktioner och tekniska rum.



VERKSAMHETEN I DANMARK

De senaste årens svaga konjunktur har direkt påverkat byggmarknaden och därmed även installationsmarknaden. Byggmarknaden har dock stabiliserats under det senaste året genom nybyggnation och renovering av offentliga byggnader som sjukhus, universitet, skolor och investeringar i infrastruktur samt en ökad nybyggnation och renovering av bostäder. Bravidas marknad är stabil, både inom installation och service. Bravida Danmarks kunder består till en stor del av offentliga kunder, cirka 40 procent av nettoomsättningen under tredje kvartalet är relaterad till offentlig byggnation.

Division Danmarks nettoomsättning ökade under tredje kvartalet med 12 procent och uppgick till 527 (470) MSEK.

Rörelseresultatet uppgick till 27 (22) MSEK, vilket innebar en rörelsemarginal på 5,0 (4,6) procent. Den förbättrade rörelsemarginalen beror på den ökade nettoomsättningen. Orderingen under det tredje kvartalet uppgick till 426 (610) MSEK. Den lägre orderingen under kvartalet jämfört med föregående år,

beror på att en stor order avseende ett universitetsprojekt erhöles under det tredje kvartalet 2014. Orderstocken vid utgången av perioden minskade och uppgick till 1 414 (1 556) MSEK.

Under det tredje kvartalet har Bravida Danmark erhållit några intressanta order. En order på 44 MSEK har erhållits från Banedanmark avseende utbyte av kontaktledningar. Utbytet ska säkerställa stabil drift vid sämre väderförhållanden. Från Novo-Nordisk har en order på ca 12 MSEK erhållits avseende installation av ventilation i en nybyggnation.

Under perioden januari – september ökade nettoomsättningen 21 procent och uppgick till 1 563 (1 290) MSEK.

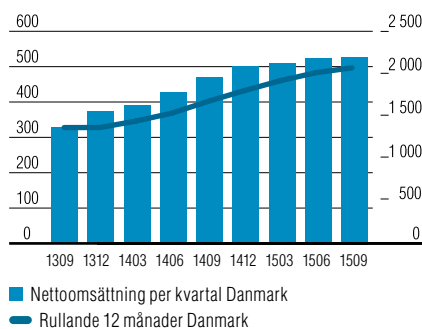
Rörelseresultatet för perioden uppgick till 74 (62) MSEK, en ökning med 19 procent. Rörelsemarginalen uppgick till 4,7 (4,8) procent.

Volymökningen förklaras av stor produktion i några projekt inom sjukhus, utbildning och infrastruktur. Orderingen under perioden uppgick till 1 443 (1 539), en minskning med 6 procent.

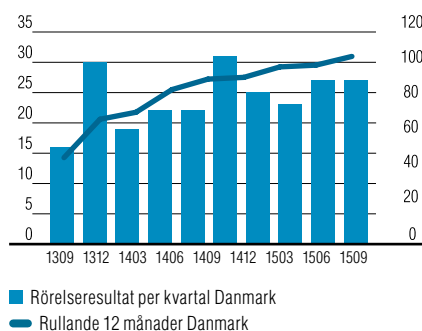
Det genomsnittliga antalet medarbetare uppgick under perioden januari till september till 1 431 (1 363). Ökningen av antalet anställda är relaterad till den ökade produktionen.




NETTOOMSÄTTNING PER KVARTAL I MSEK



RÖRELSERESULTAT PER KVARTAL I MSEK



MSEK	juli-sept 2015	juli-sept 2014	jan-sept 2015	jan-sept 2014	jan-dec 2014
Nettoomsättning	527	470	1 563	1 290	1 792
Rörelseresultat (EBIT)	27	22	74	62	94
Rörelsemarginal, %	5,0	4,6	4,7	4,8	5,2



Royal Arena. I slutet på 2016 ska en ny arena stå färdig i Ørestaden i Danmark. 15 000 personer kommer att kunna besöka sportevenemang och konserter på den 25 000 kvadratmeter stora arenan när den är klar. Bravida utför installationen av arenas sprinklersystem och kommer även att göra alla högspänningsinstallationer.



VERKSAMHETEN I FINLAND

Byggkonjunkturen har, enligt den senaste konfidensindikatorn för byggindustrin förbättrats, dock från en låg nivå. Antalet beviljade bygglov har ökat under de senaste månaderna.

Under det andra kvartalet 2015 har Bravida Finlands verksamhet etablerats genom förvärv. Bravida Finland har den 1 juni 2015 genomfört förvärvet av installationsdelen av Peko Group, verksamheten bedrivs i Tammerfors, i centrala Finland och i en mindre verksamhet i Helsingfors. Den 31 juli har Bravida Finland genomfört förvärvet av Halmesvaara Oy med verksamhet i Helsingforsområdet. De förvärvade verksamheterna har en sammanlagd årsomsättning på 830 MSEK och 430 anställda. Förvärven integreras under hösten 2015 och kommer att bilda två regioner, Installation och Service.

Bravida Finlands nettoomsättning uppgick under det tredje kvartalet till 146 MSEK och rörelseresultatet uppgick till 2 MSEK, vilket innebar en rörelsemarginal på 1,5 procent. Ordergången uppgick

till 159 MSEK och orderstocken uppgick till 401 MSEK.

Under perioden har arbetet med att bygga upp serviceverksamheten påbörjats. Flera intressanta servicekontrakt har tecknats med bl.a mejerikoncernen Valio.

Under perioden juni – september uppgick nettoomsättningen till 170 MSEK. Rörelseresultatet för perioden uppgick till -5 MSEK, rörelsemarginalen uppgick till -3,2 procent. Ordergången uppgick till 191 MSEK.

Det genomsnittliga antalet medarbetare uppgick under perioden juni – september till 433.



MSEK	juli-sept 2015	juli-sept 2014	jan-sept 2015	jan-sept 2014	jan-dec 2014
Nettoomsättning	146	–	170	–	–
Rörelseresultat (EBIT)	2	–	-5	–	-3
Rörelsemarginal, %	1,5		-3,2		



Bravida har fått ett serviceavtal för Valios fastigheter i Helsingfors, Finland. Valio är Finlands största mejeriföretag och i Helsingfors finns huvudkontor, laboratorier, produktutvecklingslokaler och lagerbyggnader. Sedan 1 oktober levererar Bravida både reparation, jourtjänster och vanlig service till Valio. Avtalet omfattar el, vs, ventilation och kyla.

**RESULTATRÄKNING OCH RAPPORT ÖVER TOTALRESULTAT FÖR KONCERNEN I SAMMANDRAG**

	juli-sept 2015	juli-sept 2014	jan-sept 2015	jan-sept 2014	jan-dec 2014	okt 2014- sept 2015
Nettoomsättning	3 302	2 772	10 287	8 611	12 000	13 675
Kostnader för produktion	-2 821	-2 365	-8 810	-7 377	-10 173	-11 606
Bruttoresultat	481	406	1 477	1 234	1 827	2 070
Försäljnings- och administrationskostnader	-312	-246	-969	-778	-1 123	-1 314
Rörelseresultat	168	160	507	456	705	756
Finansnetto	-64	-66	-178	-204	-279	-253
Omvärdering derivat	31	-16	20	-28	15	62
Resultat före skatt	136	79	349	224	440	565
Skatt på periodens resultat	-28	-21	-117	-62	-120	-175
Periodens resultat	109	58	231	162	320	389

Övrigt totalresultat*Poster som har omförts eller kan omföras till årets resultat*

Periodens omräkningsdifferenser vid omräkning av utländska verksamheter	-18	14	-43	47	28	-62
Förändring av säkringsreserv	-13	-21	15	-81	-100	-5

Poster som inte kan omföras till årets resultat

Omvärdering av förmånsbestämda pensioner	97	–	99	–	-166	-67
Skatt hänförlig till poster i övrigt totalresultat	-18	5	-25	18	59	16
Periodens totalresultat	155	56	277	145	140	272

Periodens totalresultat hänförligt till:

Moderbolagets ägare	71	50	121	88	133	166
Innehavare utan bestämmande inflytande	1	1	2	2	6	6
Periodens totalresultat	72	52	122	90	140	172

Periodens resultat per aktie, kr efter omvänd split	0,54	0,29	1,15	0,80	1,59	1,93
---	------	------	------	------	------	------

Orderläget

Orderingång	3 458	2 755	10 363	8 796	12 149	13 715
Orderstock	7 099	6 454	7 099	6 454	6 580	

Antal aktier i moderbolaget, efter omvänd split*	201 566 598	201 566 598	201 566 598	201 566 598	201 566 598	201 566 598
--	-------------	-------------	-------------	-------------	-------------	-------------

* Bolagets aktier har under tredje kvartalet 2015 sammanlagts, 1:2, och uppgår därefter till 201 566 598. I denna delårsrapport har omräkningar av tidigare perioders resultat per aktie skett.

**SAMMANDRAG AV KONCERNENS BALANSRÄKNING**

BELOPP I MSEK	30 sep 2015	30 sep 2014	31 dec 2014
Goodwill	7 185	6 822	6 940
Övriga anläggningstillgångar	313	405	386
Summa anläggningstillgångar	7 498	7 226	7 326
Kundfordringar	2 074	1 922	1 969
Fordran på koncernföretag	54	–	–
Upparbetad men ej fakturerad intäkt	1 023	764	655
Övriga omsättningstillgångar	386	303	287
Likvida medel	408	423	828
Summa omsättningstillgångar	3 945	3 412	3 739
Summa tillgångar	11 443	10 638	11 064
Eget kapital	3 306	3 347	3 306
Långfristiga skulder	3 747	3 643	3 862
Leverantörsskulder	1 237	997	1 030
Fakturerad men ej upparbetad intäkt	1 362	1 176	1 200
Kortfristiga skulder	1 790	1 476	1 666
Summa skulder	8 136	7 291	7 758
Summa eget kapital och skulder	11 443	10 638	11 064
Varav räntebärande skulder	3 420	3 366	3 447
Eget kapital hänförligt till:			
Moderbolagets ägare	3 295	3 339	3 293
Innehavare utan bestämmande inflytande	11	8	13
Summa eget kapital	3 306	3 347	3 306

FÖRÄNDRING AV EGET KAPITAL

	30 sep 2015	30 sep 2014	31 dec 2014
Koncernens eget kapital			
Belopp vid periodens ingång	3 306	3 701	3 701
Periodens totalresultat	277	145	140
Aktieutdelning	-277	-500	-500
Lämnat koncernbidrag, netto	–	–	-35
Belopp vid periodens utgång	3 306	3 347	3 306

**SAMMANDRAG AV KONCERNENS KASSAFLÖDESANALYS**

	juli-sept 2015	juli-sept 2014	jan-sept 2015	jan-sept 2014	jan-dec 2014
Kassaflöde från den löpande verksamheten					
Resultat före skatt	136	79	349	224	440
Justering för poster som inte ingår i kassaflödet	-22	24	-31	19	46
Betald skatt	–	–	-3	-3	-5
Kassaflöde från den löpande verksamheten före förändringar av rörelsekapital	114	102	315	241	480
Förändringar av rörelsekapital	-315	-260	-168	-76	179
Kassaflöde från den löpande verksamheten	-201	-157	146	165	659
Investeringsverksamheten					
Förvärv av dotterbolag och verksamheter	-92	–	-201	-51	-122
Övrigt	-3	-6	-3	-11	-15
Eget kapital	-95	-6	-204	-62	-136
Finansieringsverksamheten					
Lån till koncernföretag	–	-45	-54	-45	–
Förändrat utnyttjande på checkräkningskredit	-1	–	-6	–	–
Utbetald utdelning	–	–	-277	-500	-500
Lämnat koncernbidrag	–	–	–	–	-45
Kassaflöde från finansieringsverksamheten	-1	-45	-337	-545	-545
Periodens kassaflöde	-296	-209	-394	-442	-22
Likvida medel vid periodens början	715	623	828	838	838
Omräkningsdifferens i likvida medel	-11	8	-25	27	12
Likvida medel vid perioden slut	408	423	408	423	828

OPERATIVT KASSAFLÖDE

MSEK	juli-sept 2015	juli-sept 2014	jan-sept 2015	jan-sept 2014	jan-dec 2014
Rörelseresultat	168	160	507	456	705
Avskrivningar	5	4	15	11	15
Övriga justeringar för poster som inte ingår i kassaflödet	-27	20	-46	9	31
Investeringar	-3	-6	-3	-11	-15
Förändringar av rörelsekapitalet	-315	-260	-168	-76	179
Operativt kassaflöde	-171	-82	306	389	915

**SAMMANDRAG AV MODERBOLAGETS RESULTATRÄKNING**

	juli-sept 2015	juli-sept 2014	jan-sept 2015	jan-sept 2014	jan-dec 2014
Nettoomsättning	–	19	30	27	52
Försäljnings- och administrationskostnader	-39	-32	-78	-37	-52
Rörelseresultat	-39	-13	-48	-10	0
Finansnetto	-83	-94	-120	-162	-284
Resultat efter finansnetto	-122	-108	-168	-172	-284
Koncernbidrag, netto	–	–	–	–	528
Resultat före skatt	-122	-108	-168	-172	244
Skatt på periodens resultat	–	–	-20	–	-54
Periodens resultat	-122	-108	-189	-172	190

SAMMANDRAG AV MODERBOLAGETS BALANSRÄKNING

BELOPP I MSEK	30 sept 2015	30 sept 2014	31 dec 2014
Aktier i dotterföretag	7 341	7 341	7 341
Uppskjuten skattefordran	8	62	8
Summa anläggningstillgångar	7 349	7 403	7 349
Fordringar hos moderbolaget	54	45	–
Fordringar hos koncernföretag	2 087	2 183	1 962
Kortfristiga fordringar	17	2	3
Summa kortfristiga fordringar	2 158	2 229	1 965
Kassa och bank	271	379	746
Summa omsättningstillgångar	2 429	2 608	2 711
Summa tillgångar	9 779	10 011	10 060
Bundet eget kapital	4	4	4
Fritt eget kapital	4 216	4 320	4 682
Eget kapital	4 220	4 324	4 686
Avsättningar	2	8	6
Obligationslån	3 418	3 366	3 441
Summa långfristiga skulder	3 418	3 366	3 441
Skulder till koncernföretag	2 051	2 275	1 874
Kortfristiga skulder	88	39	53
Summa kortfristiga skulder	2 139	2 314	1 927
Summa eget kapital och skulder	9 779	10 011	10 060
Varav räntebärande skulder	3 418	3 366	3 441
Ställda säkerheter och eventalförpliktelser			
Ställda säkerheter	7 341	7 341	7 341
Eventalförpliktelser	1 052	1 050	1 052
Summa ställda säkerheter och eventalförpliktelser	8 393	8 392	8 393
Antalet aktier	201 566 598	403 133 196	403 133 196



RESULTATRÄKNING	juli-sept 2015	april-juni 2015	jan-mars 2015	sept-dec 2014	juli-sept 2014	jan-dec 2014	jan-dec 2013
Nettoomsättning	3 302	3 660	3 325	3 389	2 772	12 000	11 080
Kostnader för produktion	-2 821	-3 135	-2 854	-2 796	-2 365	-10 172	-9 419
Bruttoresultat	481	525	471	593	406	1 828	1 661
Administration- och försäljningskostnader	-312	-339	-318	-345	-246	-1 123	-1 061
Resultat före goodwillavskrivningar (EBITA)	169	187	153	248	161	706	600
Justeringar avseende poster av särskilda kostnader	-27	-17	-20	-33	-9	-54	-49
Rörelseresultat efter justeringar	195	203	172	282	170	759	649
Av- och nedskrivningar immateriella tillgångar	0	0	0	0	0	-1	0
Rörelseresultat (EBIT)	168	187	152	248	160	705	600
Finansnetto	-32	-58	-68	-32	-82	-265	-378
Resultat efter finansiella poster (EBT)	136	129	84	216	79	440	222
Skatt	-28	-68	-22	-58	-21	-120	-47
Periodens resultat	109	61	62	158	58	320	174

BALANSRÄKNING	30 sept 2015	30 juni 2015	31 mars 2015	31 dec 2014	30 sept 2014	31 dec 2014	31 dec 2013
Goodwill	7 185	7 120	7 016	6 940	6 822	6 940	6 733
Övriga anläggningstillgångar	313	342	367	385	405	385	354
Omsättningstillgångar	3 536	3 334	3 005	2 911	2 989	2 911	2 785
Likvida medel	408	715	991	828	423	828	838
Summa tillgångar	11 443	11 512	11 379	11 064	10 638	11 064	10 710
Eget kapital	3 306	3 152	3 357	3 306	3 347	3 306	3 701
Lån	3 420	3 374	3 390	3 441	3 366	3 441	3 312
Långfristiga skulder	330	407	424	421	277	421	183
Kortfristiga skulder	4 389	4 579	4 209	3 896	3 648	3 896	3 514
Summa eget kapital och skulder	11 443	11 512	11 379	11 064	10 638	11 064	10 710

KASSAFLÖDE	juli-sept 2015	april-juni 2015	jan-mars 2015	sept-dec 2014	juli-sept 2014	jan-dec 2014	jan-dec 2013
Kassaflöde från den löpande verksamheten	-201	59	289	494	-157	659	457
Kassaflöde från investeringsverksamheten	-95	-44	-65	-74	-6	-136	-54
Kassaflöde från finansieringsverksamheten	-1	-279	-57	-	-45	-545	344
Periodens kassaflöde	-296	-264	167	420	-209	-22	746

NYCKELTAL	juli-sept 2015	april-juni 2015	jan-mars 2015	sept-dec 2014	juli-sept 2014	jan-dec 2014	jan-dec 2013
Rörelsemarginal, %	5,1	5,1	4,6	7,3	5,8	5,9	5,4
Justerad Ebitamarginal, %	5,9	5,6	5,2	8,3	6,1	6,3	5,9
Vinstmarginal, %	4,1	3,5	2,5	6,4	2,8	3,7	2,0
Avkastning på eget kapital, % *)	12,1	10,4	10,8	9,1	9,5	9,1	4,9
Nettolåneskuld	-2 972	-2 675	-2 437	-2 595	-3 002	-2 595	-2 468
Skuldsättningsgrad, ggr	-1,0	-1,1	-1,0	-1,0	-1,0	-1,0	-0,9
Räntetäckningsgrad, ggr	2,7	2,3	1,9	3,3	1,8	2,2	1,7
Soliditet, %	28,9	27,4	29,5	29,9	31,5	29,9	34,6
Orderingång	3 458	3 669	3 236	3 353	2 755	12 149	12 346
Orderstock	7 099	6 875	6 502	6 580	6 454	6 580	6 075
Medelantalet anställda	9 374	8 874	8 798	8 213	8 236	8 213	7 967
Omsättning per medarbetare	0,352	0,412	0,378	0,413	0,337	1,461	1,391
Administrationskostnader i % av omsättningen	9,5	9,3	9,6	10,2	8,9	9,4	9,6
Rörelsekapital i % av omsättningen	-5,7	-8,5	-8,6	-7,1	-4,7	-7,1	-5,5
Periodens resultat per aktie, kr efter omvänd split	0,54	0,30	0,31	0,78	0,29	1,59	0,86

*) beräknas på rullande 12 månaders resultat



NOTER

NOT 1. REDOVISNINGSPRINCIPER

Denna delårsrapport i sammandrag för koncernen har upprättats i enlighet med IAS 34 Delårsrapportering, samt tillämpliga delar av Årsredovisningslagens 9 kapitel om delårsrapportering. De delar av delårsrapporten som avser moderbolaget har upprättats i enlighet med årsredovisningslagen 9 kapitel, Delårsrapport.

De redovisningsprinciper och beräkningsmetoder som har tillämpats i delårsrapporten överensstämmer, om inte annat anges, med de som tillämpades vid upprättandet av den senaste årsredovisningen. Nya och ändrade IFRS-standarder och tolkningar från IFRS Interpretations Committee som gäller från 1 januari 2015 har inte någon betydande inverkan på Bravida Holding ABs finansiella rapportering.

NY PRINCIP FÖR ALLOKERING AV KOSTNADER FRÅN OCH MED 1 JANUARI 2015

Tidigare har alla kostnader för personal som inte varit direkt kopplade till produktionen hanterats som försäljnings- och administrationskostnader.

Från och med 1 januari 2015 har direkta och indirekta kostnader för indirekt produktionspersonal, bl.a. kalkylatorer, serviceledare med flera, allokerats till kostnader för produktion. Tidigare perioder är omräknade för att vara jämförbara.

FÖRÄNDRAD SEGMENTSINDELNING

Bravidas segment är från och med 2015 land d v s: Sverige, Norge, Danmark och Finland. Tidigare har segmentsindelningen varit divisioner som motsvarar dessa geografiska marknader, då Sverige var uppdelat i tre olika geografiska marknader.

Denna rapport innehåller information med uttalanden om framtidsutsikter för Bravidas verksamheter. Informationen är baserad på koncernledningens nuvarande förväntningar och uppskattningar. Framtida faktiska utfall kan variera väsentligt, jämfört med framtidsinriktad information som lämnas i denna rapport, bland annat på grund av ändrade förutsättningar beträffande konjunktur, marknad och konkurrens.

NOT 2. FÖRVÄRV AV RÖRELSE

Bravida genomförde under perioden januari–september 2015 följande förvärv:

Förvärvad enhet	Land	Art	Tidpunkt	Andel av röster	Anställda	Årsomsättning
VS-verksamhet, Västerås	Sverige	Bolag	Januari	100%	6	7
El-verksamhet, Nyköping	Sverige	Bolag	Januari	75%	39	211
El-verksamhet, Skellefteå	Sverige	Bolag	Februari	100%	11	15
El-verksamhet, Östersund	Sverige	Bolag	Mars	100%	22	27
VS-verksamhet, resterande minoritet	Sverige	Bolag	Mars	30%		
VS-verksamhet, Göteborg	Sverige	Bolag	April	100%	45	87
Verksamhet i Finland	Finland	Bolag	Juni	100%	320	620
El-verksamhet, Malmö	Sverige	Bolag	Juni	100%	20	40
Verksamhet i Finland	Finland	Bolag	Juli	100%	110	210
VS-verksamhet, Sundsvall	Sverige	Inkräm	Juli	100%	9	12
El-verksamhet, Klippan	Sverige	Bolag	Juli	100%	16	20

**NOT 2. FÖRVÄRV AV RÖRELSE, FORTS.****Effekter av förvärv 2015**

Förvärven har följande effekter på koncernens tillgångar och skulder.

	Verkligt värde koncernen
Immateriella tillgångar	1 602
Övriga anläggningstillgångar	14 698
Övriga omsättningstillgångar	434 090
Likvida medel	53 967
Avsättningar	-18 032
Långfristiga skulder	-4 501
Kortfristiga skulder	-444 673
Summa netto identifierbara tillgångar och skulder	37 151
Koncerngoodwill	271 512
Anskaffningsvärde	308 663
Likvida medel (förvärvad)	53 967
Netto effekt på likvida medel	254 696

Beräkning av anskaffningsvärde

Erlagd köpeskilling, kontant	238 171
Skuldförd köpeskilling	70 492
Anskaffningsvärde	308 663

NOT 3. FINANSIELLA INSTRUMENT

Derivaten har värderats av extern part enligt kassaflödesmodellen, som bygger på observerbar marknadsdata på valuta- och räntemarknaden.

Verkligt värde värderingen av räntehedgar är baserade på marknadsvärde med utgångspunkt i noterade priser. Baserat på det indata som används kan värderingen klassificeras:

- Nivå 1 avser fullt observerbara data, ojusterade noterade priser på en aktiv marknad för identiska tillgångar och skulder som företaget har tillgång till vid värderingstidpunkten.
- Nivå 2 avser andra observerbara data än noterade priser i nivå 1, som är direkt eller indirekt observerbara.
- Nivå 3 avser icke-observerbara data för tillgången eller skulden. En tillgång eller skuld inkluderas i sin helhet i någon av de tre nivåerna, baserat på den lägsta nivån på indata som är väsentlig för värderingen.

Koncernens och moderbolagets derivat tillhör nivå 2. Se även avsnitt om händelser efter balansdagen.



Stockholm den 26 november 2015
Bravida Holding AB

Mattias Johansson
Verkställande direktör

Kvartalsrapporten har inte varit föremål för granskning av Bravidas revisorer. Bravida Holding AB offentliggör denna delårsrapport enligt lagen om värdepappersmarknaden och/eller lagen om handel med finansiella instrument. Informationen lämnades för offentliggörande den 26 november 2015 kl. 07.30.

**FÖR YTTERLIGARE INFORMATION
VÄNLIGEN KONTAKTA:**

Mattias Johansson, Koncernchef och VD
E-mail: mattias.p.johansson@bravida.se
Telefon: +46 8 695 20 00

Nils-Johan Andersson, CFO
E-mail: nils-johan.andersson@bravida.se
Telefon: +46 70 668 50 75

2016 DATUM FÖR FINANSIELL RAPPORTERING

Bokslutskommuniké 2015	19 februari 2016
Delårsrapport första kvartalet 2016	28 april 2016
Delårsrapport andra kvartalet 2016	22 juli 2016



DEFINITIONER

FINANSIELLA DEFINITIONER

RÖRELSEMARGINAL

Resultat före goodwillnedskrivningar (EBITA) i procent av nettoomsättningen.

VINSTMARGINAL

Resultat efter finansiella poster i procent av nettoomsättningen.

SKULDSÄTTNINGSGRAD

Räntebärande skulder i förhållande till eget kapital.

SOLIDITET

Eget kapital samt i moderbolaget eget kapitalandelen i obeskattade reserver i procent av balansomslutningen vid årets slut.

RÄNTETÄCKNINGSGRAD

Resultat efter finansiella poster med tillägg för räntekostnader i förhållande till räntekostnaderna.

NETTOOMSÄTTNING

Nettoomsättningen redovisas enligt principen för successiv vinstavräkning. Dessa intäkter redovisas i takt med att projekten successivt har färdigställts.

ORDERINGÅNG

Värdet av erhållna projekt och förändringar på befintliga projekt under den aktuella perioden.

ORDERSTOCK

Värdet vid periodens utgång av återstående ej upparbetade projektintäkter i inneliggande uppdrag.

OPERATIVT KASSAFLÖDE

Rörelseresultat justerat för poster som inte ingår i kassaflödet, investeringar i maskiner och inventarier samt förändring i rörelsekapitalet.

OPERATIVA DEFINITIONER

INSTALLATION/ENTREPRENAD

Ny- och ombyggnation av tekniska system i fastigheter, anläggningar och infrastruktur.

SERVICE

Drift och underhåll samt mindre ombyggnationer av installationer i fastigheter, anläggningar och infrastruktur.

ANTAL MEDARBETARE

Beräknas som genomsnittligt antal medarbetare under året, med hänsyn tagen till tjänstgöringsgrad.

TEKNIKOMRÅDE EL

Kraftförsörjning, belysning, uppvärmning, styr-, regler- och övervakningssystem. Tele- och andra svagströmsinstallationer. System och produkter inom brand- och inbrottslarm, tillträdessystem, TV-övervakning och integrerade säkerhetssystem.

TEKNIKOMRÅDE VS (VÄRME & SANITET)

Vatten, avlopp, värme, sanitet, kyla och sprinkler. Fjärrvärme och fjärrkyla. Industrirör med kompetens för alla typer av rörsvetsning. Energisparåtgärder i form av kompletta energisystem.

TEKNIKOMRÅDE VENTILATION

Komfortventilation och komfortkyla i form av luftbehandling, luftkonditionering och klimatisering. Kommersiell kyla i frys- och kylrum. Processventilation, styr & regler. Energiutredningar och energisparåtgärder i form av värmeåtervinning, värmepumpar med mera.



ÖVERSIKT BRAVIDA

VI GER FASTIGHETER LIV

Bravida är ledande inom tekniska installations- och servicetjänster i Norden med cirka 9 000 medarbetare och en omsättning på drygt 13 000 MSEK. Bravida levererar såväl specialisttjänster som helhetslösningar inom installation och service som spänner över tre övergripande teknikområden: el, vs (värme och sanitet) samt ventilation. Erbjudandet inkluderar även tjänster inom modern fastighetsdrift, system för brand- och säkerhetsteknik, sprinkler, kyla samt projektledningstjänster för bygg- och fastighetsbranschen.

Bravida finns på ett 160-tal orter i Norden och erbjuder allt från kompletta helhetslösningar med totalansvar, långsiktiga serviceavtal till mindre entreprenader och serviceuppdrag. Kunderna finns inom både offentlig och privat sektor.

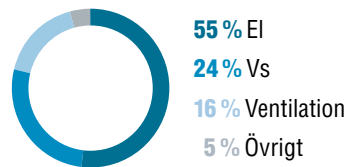
Bravidas aktie är sedan den 16 oktober 2015 noterad på Nasdaq Stockholm.

”En ledande totalleverantör inom installation och service i Norden”

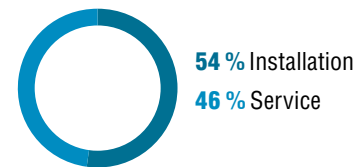


INTÄKTSFÖRDELNING 2014

TEKNIKOMRÅDEN ANDEL AV BRAVIDAS OMSÄTTNING



INSTALLATION / SERVICE ANDEL AV BRAVIDAS OMSÄTTNING



INTÄKTSFÖRDELNING PER GEOGRAFISK MARKNAD 2014

	TEKNIKOMRÅDEN						
	Service	Installation	El	Vs	Ventilation	Specialområden	
Sverige	45 %	55 %	45 %	28 %	20 %	8 %	
Norge	52 %	48 %	80 %	15 %	2 %	3 %	
Danmark	44 %	56 %	54 %	26 %	21 %	—	

VI GER FASTIGHETER LIV

HUVUDKONTOR

Bravida Holding AB
126 81 Stockholm
Besöksadress:
Mikrofonvägen 28
Sverige
Telefon: +46 8 695 20 00
www.bravida.se

SVERIGE NORD

Bravida Sverige AB
Box 818
721 22 Västerås
Besöksadress:
Betonggatan 1
Sverige
Telefon: +46 21 15 48 00
www.bravida.se

SVERIGE STOCKHOLM

Bravida Sverige AB
126 81 Stockholm
Besöksadress:
Mikrofonvägen 28
Sverige
Telefon: +46 8 695 20 00
www.bravida.se

SVERIGE SYD

Bravida Sverige AB
Box 40
431 21 Mölndal
Besöksadress:
Alfagatan 8
Sverige
Telefon: +46 31 709 51 00
www.bravida.se

NORGE

Bravida Norge AS
Postboks 313 Økern
0511 Oslo
Norge
Besöksadress:
Østre Aker vei 90
Telefon: +47 2404 80 00
www.bravida.no

DANMARK

Bravida Danmark A/S
Park Allé 373
2605 Brøndby
Danmark
Telefon: +45 4322 1100
www.bravida.dk

FINLAND

Bravida Finland OY
Ajomiehentie 1
00390 Helsinki
Finland
www.bravida.fi