

januari-mars 2022

- Nettoomsättningen ökade med 11 procent och uppgick till 5 826 (5 233) MSEK
- Orderstocken ökade med 20 procent och uppgick till 17 334 (14 397) MSEK
- EBITA ökade med 11 procent och uppgick till 295 (266) MSEK
- EBITA-marginalen uppgick till 5,1 (5,1) procent
- Resultat efter skatt uppgick till 227 (202) MSEK
- Kassaflödet från den löpande verksamheten uppgick till 341 (144) MSEK
- Nettoskuldsättningen uppgick till -829 (-1 134) MSEK
- Sex förvärv har tillträtts under kvartalet som på årsbasis tillför en omsättning på cirka 217 MSEK
- Resultat per aktie före och efter utspädning uppgick till 1,12 (1,02) respektive 1,11 (1,02) SEK

Finansiell översikt

Belopp i MSEK	jan-mar 2022	jan-mar 2021	jan-dec 2021	apr 2021- mar 2022
Nettoomsättning	5 826	5 233	21 876	22 468
Rörelseresultat (EBIT)	295	266	1 512	1 541
Rörelsemarginal (EBIT), %	5,1	5,1	6,9	6,9
EBITA	295	266	1 512	1 541
EBITA-marginal, %	5,1	5,1	6,9	6,9
Resultat efter skatt	227	202	1 138	1 162
Kassaflöde från den löpande verksamheten	341	144	1 437	1 635
Kassagenerering, %, 12 m*	92	114	83	92
Nettoskuldsättning / EBITDA, 12 m	0,4	0,6	0,5	0,4
Orderingång	6 553	5 801	24 237	24 989
Orderstock	17 334	14 397	16 519	17 334

* Förändring beräkning kassagenerering har skett under kvartal 4 2021, se vidare definitioner sida 20

Ett starkt kvartal med god organisk tillväxt

Under kvartalet ökade den totala nettoomsättningen med 11 procent, varav 4 procent organiskt. Orderingen ökade med 13 procent och orderstocken är nu på högsta nivån någonsin. Med en rekordhög orderstock och en ökad efterfrågan på service är Bravida fortsatt väl positionerat inför kommande kvartal i allt mer osäkra tider.

Nettoomsättning och EBITA

I det första kvartalet har omvärlden präglats av Rysslands invasion av Ukraina och vi är djupt berörda av det lidande det orsakar. Bravida fördömer dessa våldshandlingar och stödjer humanitära åtgärder genom bidrag till UNHCR. I en samtid som präglas av geopolitisk oro och pandemi samt ökad inflation och räntenivå kan jag känna en stolthet och trygghet att Bravidas affärsmodell är motståndskraftig och att vi kan se tillbaka på ett framgångsrikt kvartal. Den totala tillväxten uppgick i kvartalet till 11 procent varav den organiska tillväxten var fyra procent och förvärv bidrog med fem procent. Jag är särskilt nöjd med den organiska tillväxten trots hög sjukfrånvaro i början av kvartalet på grund av Covid-19.

Omsättningen ökade i alla länder och EBITA-marginalen var oförändrad på 5,1 procent och ökade i Norge och Finland. Det är glädjande att se att det hårda arbetet med att förbättra lönsamheten i Finland fortsätter ge resultat.

Orderingen var god och i kvartalet växte orderstocken med 815 MSEK till den högsta nivån någonsin.

Förbättrat kassaflöde och låg skuldsättning

Kassaflödet förbättrades i kvartalet vilket lett till en rekordlåg skuldsättning. Kassagenereringen fortsatte att förbättras till 92 procent.

Förvärv

Förvärvsarbetet fortsätter med god intensitet. Under kvartalet har vi tillträtt sex förvärv med en sammanlagd årsomsättning på 217 MSEK. Dessutom har förvärvsavtal tecknats för ytterligare tre bolag med en årsomsättning om 414 MSEK. Framöver ser vi goda möjligheter att öka förvärvstakten då vi har en bra pipeline av möjliga bolag, en stark balansräkning och en stabil prisnivå för de tillägsförvärv vi genomför.

Hållbarhet

Vi fortsätter att driva vårt hållbarhetsarbete framåt. Vårt erbjudande ger kunderna möjlighet att både installera klimatsmart, energirenovera gamla byggnader och service som upprätthåller fastighetens livslängd. Vi möter fortfarande en marknad som inte är helt redo för investeringen som krävs, men min bedömning är att det kommer förändras på sikt.

Samtidigt går koncernens skifte mot elbilar i positiv riktning och hittills i år har det beställts 207 stycken. Dessvärre är leveranstiderna långa, vilket innebär att vi inte ser någon omedelbar effekt på våra koldioxidutsläpp.

Sjukfrånvaro på grund av arbetsskador, LTIFR, har minskat med 22 procent. Norge ligger fortsatt väl under måltalet och förbättringar har skett i övriga länder.



“Stark organisk tillväxt och rekordhög orderstock.”

Bravida har i april kopplat hållbarhetskriterier till den befintliga kreditfaciliteten på 2,5 miljarder SEK. Hållbarhetskriterierna är kopplade till antalet beställda elbilar samt reduktion av LTIFR.

Framtidsutsikter

Vi gick in i 2022 med en positiv syn på både service- och installationsmarknaden. I grund och botten är min syn fortfarande positiv men konsekvenserna av kriget i Ukraina och de sanktioner som riktas mot Ryssland samt pandemirestriktioner i Kina har ytterligare påverkat materialflödet till byggindustrin negativt. Bravida har inte pågående verksamhet som direkt berörs av kriget men vi ser nu betydande kostnadsökningar och risk för materialbrist inom byggindustrin som kan komma att påverka byggkonjunkturen och installationsmarknaden framöver. I Bravida följer vi utvecklingen noga och vi har en bra systematik för att hantera materialpris- och andra kostnadsökningar och än så länge har påverkan varit begränsad och något vi hittills har kunnat kompensera för.

Vår serviceverksamhet är betydligt mindre känslig för konjunktursvängningar och materialkostnadsökningar. Därutöver kommer EU:s gröna giv och taxonomin att vara stabiliserande faktorer vid en sämre konjunktur.

Ett Europa som framåt vill göra sig mindre beroende av rysk energi innebär också en möjlighet för Bravida. Sannolikt kommer det innebära att våra kunder i ännu större utsträckning kommer att efterfråga mer energieffektiva lösningar framöver.

Det är svårt att sja kring hur de olika externa faktorerna kommer att påverka framtiden men samtidigt är jag trygg i att vi har en stark orderstock, god efterfrågan på service och en stark affärsmodell som visat sin styrka vid tidigare kriser.

Mattias Johansson
Stockholm i april 2022

Översikt koncernresultat

Marknad

Konfidensindikatorn för byggindustrin i mars var fortsatt över normalnivån i Sverige och Finland, i Danmark var den något under normalnivå. Marknadsutsikterna är svårbedömda med hänsyn till den geopolitiska oron, pandemirestriktioner i Kina samt makroekonomiska konsekvenser som kan påverka investeringsviljan framöver.

Nettoomsättning

Januari-mars

Nettoomsättningen ökade med 11 procent och uppgick till 5 826 (5 233) MSEK. Den organiska tillväxten uppgick till 4 procent, förvärv ökade nettoomsättningen med 5 procent och valutaeffekter påverkade med 2 procent. Nettoomsättningen ökade i alla länder.

I jämförelse med första kvartalet 2021 ökade nettoomsättningen i serviceverksamheten med 8 procent och med 14 procent i installationsverksamheten. Serviceverksamheten uppgick till 47 (48) procent av den totala nettoomsättningen.

Orderingången ökade med 13 procent och uppgick till 6 553 (5 801) MSEK. Orderingången ökade i Norge, Danmark och Finland. Orderstocken uppgick till 17 334 (14 397) MSEK, en ökning med 20 procent i jämförelse med motsvarande period 2021. Under kvartalet ökade orderstocken, inklusive förvärv, med 815 MSEK. I orderstocken ingår endast installationsprojekt.

Resultat

Januari-mars

Rörelseresultatet uppgick till 295 (266) MSEK. EBITA ökade med 11 procent och uppgick till 295 (266) MSEK, vilket innebar en oförändrad EBITA-marginal på 5,1 (5,1) procent. I Norge och Finland ökade EBITA-marginalen medan den var oförändrad i Sverige och minskade i Danmark. Koncerngemensamt resultat uppgick till 5 (2) MSEK. Finansnettot uppgick till -7 (-9) MSEK. Resultatet efter finansiella poster uppgick till 288 (256) MSEK. Resultatet efter skatt uppgick till 227 (202) MSEK. Resultat per aktie före och efter utspädning ökade med 10 procent och uppgick till 1,12 (1,02) respektive 1,11 (1,02) SEK.

Avskrivningar

Avskrivningar i kvartalet uppgick till -111 (-107) MSEK, varav -101 (-98) MSEK avser avskrivningar på nyttjanderättstillgångar.

Skatt

Skattekostnaden i kvartalet uppgick till -61 (-54) MSEK. Resultat före skatt var 288 (256) MSEK. Den betalda skatten uppgick till -94 (-65) MSEK.

Kassaflödet

Januari-mars

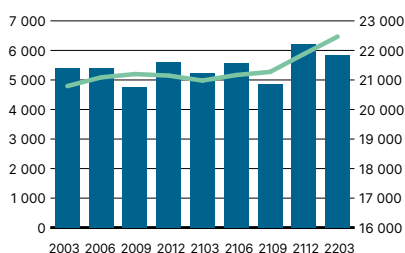
Kassaflödet från den löpande verksamheten före förändring av rörelsekapitalet uppgick till 302 (302) MSEK. Förändring av rörelsekapitalet uppgick till 40 (-158) MSEK. Kortfristiga fordringar minskade med 133 MSEK och kortfristiga skulder minskade med -93 MSEK. Kassaflödet från den löpande verksamheten uppgick till 341 (144) MSEK.

Kassaflödet från investeringsverksamheten uppgick till -153 (-142) MSEK, varav förvärv av dotterbolag och verksamheter uppgick till -124 (-136) MSEK. Kassaflödet från finansieringsverksamheten, som avser amortering av lån och leasing-skuld, uppgick till -648 (-448) MSEK. Kvartalets kassaflöde uppgick till -460 (-446) MSEK. Kassagenereringen, på 12 månaders basis, uppgick till 92 (114) procent.

Finansiell ställning

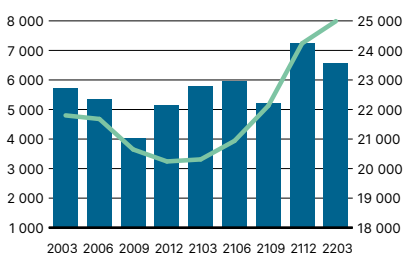
Nettoskuldssättningen uppgick den 31 mars till -829 (-1 134) MSEK, vilket innebar en kapitalstruktur (nettoskuld/ EBITDA) på 0,4 (0,6). Koncernens likvida medel uppgick till 1 186 (1 367) MSEK. De räntebärande skulderna uppgick till -2 014 (-2 501) MSEK, varav företagscertifikat -556 (-1 000) MSEK och leasing -958 (-1 001) MSEK. Den totala kreditramen uppgick till 3 000 (3 000) MSEK varav 2 500 (2 500) MSEK var outnyttjat den 31 mars. Vid utgången av perioden uppgick det egna kapitalet till 7 079 (6 186) MSEK. Soliditeten uppgick till 36,7 (35,8) procent.

Nettoomsättning i MSEK



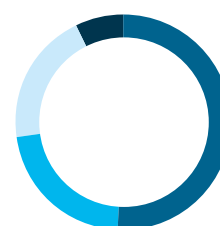
■ Nettoomsättning per kvartal
— Nettoomsättning, rullande 12 månader

Orderingång i MSEK



■ Orderingång per kvartal
— Orderingång, rullande 12 månader

Nettoomsättning per land, jan-mar 2022



● 51 % Sverige
● 22 % Norge
● 20 % Danmark
● 7 % Finland

Förvärv och avyttringar

Under kvartalet har sex förvärv slutförts, som på årsbasis tillför en omsättning på cirka 217 MSEK.

I kvartalet har aktieinnehavet i Solkraft EMK AB avyttras då utvecklingen i bolaget inte gått enligt förväntningarna, bolaget omsatte 93 MSEK under 2021.

Medarbetare

Det genomsnittliga antalet medarbetare per den 31 mars uppgick till 11 877 (11 731).

Moderbolaget

Intäkterna i kvartalet uppgick till 50 (47) MSEK och resultat efter finansnetto uppgick till 4 (8) MSEK.

Aktien

Bravida Holding AB:s stamaktie är noterad på Nasdaq Stockholms Large Cap-lista. Den 31 mars hade Bravida 9 872 aktieägare. De fem största aktieägarna var Mawer Investment Management, Swedbank Robur Fonder, Fjärde AP-fonden, Didner och Gerge Fonder och Lannebo Fonder. Mawer Investment Management innehar 11 procent av rösterna. Börskursen för stamaktien den 31 mars var 108,50 SEK, vilket motsvarade ett börsvärde på 22 061 MSEK beräknat på antal stamaktier. Totalavkastningen den senaste 12-månadersperioden uppgick till knappt -8 procent.

Aktiekapitalet uppgår till 4 MSEK fördelade på 204 416 598 aktier varav 203 323 771 stamaktier och 1 092 827 C-aktier, som innehas av Bravida Holding AB. Stamaktien har en röst och berättigar till vinstutdelning, C-aktien har en tiondels röst och berättigar inte till vinstutdelning.

Övriga händelser under perioden

Avtal har tecknats om förvärv av LR-installation AB med en omsättning på cirka 300 MSEK och 180 anställda, med tillträde den 2 maj.

Väsentliga risker

Svängningar i det allmänna marknadsläget, finansiell oro och politiska beslut är de omvärldsfaktorer som främst påverkar efterfrågan på nyproduktion av bostäder och lokaler, samt investeringar från industri och offentlig verksamhet. Efterfrågan på service- och underhållsarbeten påverkas i mindre grad av konjunktursvängningar.

Covid-19 pandemins påverkan på verksamheten är fortsatt osäker med risk för medarbetares, kunders och leverantörers hälsa och en försämrad finansiell ställning.

De operativa riskerna är relaterade till den dagliga verksamheten såsom anbudsgivning, prisrisker, kapacitetsutnyttjande och vinstavräkning. Hanteringen av dessa risker är en del av Bravidas affärsprocess.

Redovisning över tid tillämpas och baseras på projektens färdigställandegrad samt slutprognos. En väl utvecklad process för uppföljning av projekten är avgörande för att begränsa risken för felaktig vinstavräkning. Bravida tillämpar fortlöpande uppföljning av projektens ekonomiska status för att säkerställa att enskilda projektkalkyler inte överskrider. Koncernen är vidare exponerad för nedskrivning i fastprisuppdrag samt olika slag av finansiella risker såsom valuta-, ränte- och kreditrisker.

Bravida har ingen direkt exponering mot Ukraina och Ryssland avseende försäljning eller inköp. Vi följer noggrant utvecklingen, det är dock för tidigt att bedöma eventuella indirekta konsekvenser vad gäller exempelvis råvarupriser, energiförsörjning och leveranskedjor.

Transaktioner med närstående

Några transaktioner med närstående utanför koncernen har ej skett under den aktuella perioden.

Händelser efter balansdagen

Ett förvärv har tillträtts i Sverige med en omsättning på cirka 11 MSEK och ett avtal om förvärv har tecknats i Sverige med en omsättning på cirka 103 MSEK. Se not 3.

Nettoomsättning och tillväxt

Belopp i MSEK	jan-mar 2022	jan-mar 2021	jan-dec 2021
Nettoomsättning	5 826	5 233	21 876
Förändring	592	-168	729
Total tillväxt, %	11,3	-3,1	3,4
Varav			
Organisk tillväxt, %	4	-4	0
Förvärvad tillväxt, %	5	3	3
Valutaeffekter, %	2	-2	0

Finansiella mål och hållbarhetsmål

Finansiella mål	Utfall 2022-03-31	Utfall 2021-12-31	Mål
Omsättningstillväxt, 12 m	7,0 %	3,4 %	> 5 %
EBITA-marginal, 12 m	6,9 %	6,9 %	> 7 %
Kassagenerering, 12 m	92 %	83 %	> 100 %
Nettoskuldssättning/EBITDA, 12 m	0,4 ggr	0,5 ggr	< 2,5 ggr
Utdelning	53 % *	51 %	> 50 %

* Förslag inför årsstämma 2022 den 5 maj.

Bravida antog under hösten 2021 en ny strategi för hållbarhetsarbetet i koncernen.

Hållbarhetsmål	Utfall 2022-03-31	Utfall 2021-12-31	Mål
LTIFR, 12 mån	7,3	8,4	< 5,5 mål 2023
Förändring CO ₂ -utsläpp, fordon ¹⁾ , 12 mån	+0,87 %	+1,11 %	30 % minskning till 2025 (jmf 2020)
Beställda elfordon ²⁾ av totalt beställda fordon, kvartalet	57 %	33 %	KPI för att säkerställa måluppfyllnad CO ₂ -utsläpp

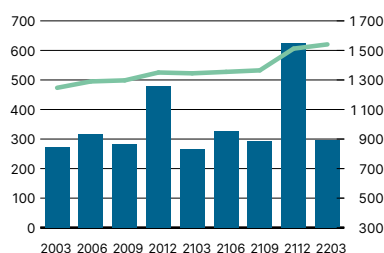
¹⁾ Utgör cirka 98 procent av totala CO₂ utsläpp enligt scope 1

²⁾ Helelektriska fordon

Rapporterade arbetsskador som lett till minst en dags sjukfrånvaro minskade de senaste 12 månaderna med 22 procent till LTIFR 7,3 (9,3). LTIFR ökade i Norge men minskade i övriga länder. I Sverige uppgick LTIFR till 6,7, i Norge till 3,3, i Danmark till 10,6 och i Finland till 15,2.

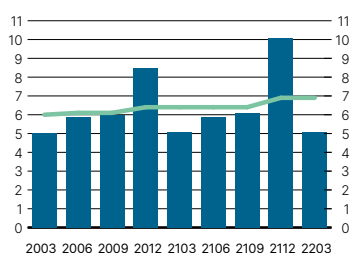
Antal beställda elfordon är bättre än plan, men på grund av långa leveranstider tar det längre tid innan det syns i vår koldioxidrapportering.

EBITA i MSEK



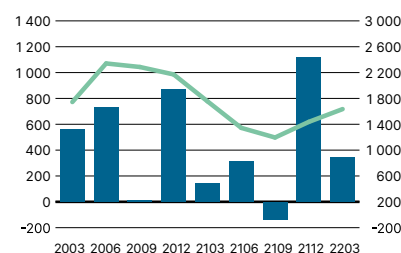
■ EBITA per kvartal
— EBITA, rullande 12 månader

EBITA-marginal, %



■ EBITA-marginal per kvartal
— EBITA-marginal, rullande 12 månader

Kassaflöde från den löpande verksamheten i MSEK



■ Kassaflöde från den löpande verksamheten per kvartal
— Kassaflöde från den löpande verksamheten, rullande 12 månader

Verksamheten i Sverige

Nettoomsättning och resultat

Januari-mars

Nettoomsättningen ökade med 5 procent till 2 990 (2 839) MSEK. Den ökade nettoomsättningen hänförs till både service- och installationsverksamheten. Den organiska tillväxten uppgick till 2 procent.

EBITA ökade med 5 procent och uppgick till 163 (155) MSEK. EBITA-marginalen var oförändrad och uppgick till 5,5 (5,5) procent.

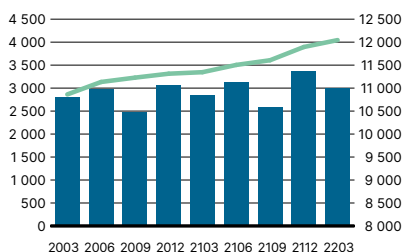
Orderingång och orderstock

Januari-mars

Orderingången minskade med 6 procent och uppgick till 2 959 (3 154) MSEK. I kvartalet har några stora installationsorder erhållits, två hotellprojekt i Kiruna, ett kontorsprojekt i Göteborg och två projekt från Kriminalvården. Orderingången i övrigt avser mindre och medelstora installationsprojekt och service.

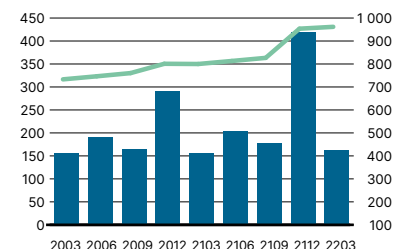
Orderstocken vid utgången av kvartalet var 6 procent högre än motsvarande period föregående år och uppgick till 9 247 (8 715) MSEK. I kvartalet ökade orderstocken med 19 MSEK.

Nettoomsättning i MSEK



- Nettoomsättning per kvartal
- Nettoomsättning, rullande 12 månader

EBITA i MSEK



- EBITA per kvartal
- EBITA, rullande 12 månader

Verksamheten i Sverige

	jan-mar 2022	jan-mar 2021	jan-dec 2021	apr 2021-mar 2022
Belopp i MSEK				
Nettoomsättning	2 990	2 839	11 894	12 045
Total tillväxt, %	5	1	5	6
Organisk tillväxt, %	2	-2	1	3
Förvärvad tillväxt, %	3	3	4	3
EBITA	163	155	954	962
EBITA-marginal, %	5,5	5,5	8,0	8,0
Orderingång	2 959	3 154	12 615	12 420
Orderstock	9 247	8 715	9 228	9 247
Genomsnittligt antal medarbetare	5 502	5 635	5 672	5 539



Foto: NCC/Tomorrow.

Bravida installerar i miljöklassad byggnad i Göteborg. Bravida har fått i uppdrag av NCC att utföra alla el- och rörinstallationer i den nya kontorsbyggnaden MIMO i Mölndal i Göteborg. Byggnaden består av 40 000 kvadratmeter nybyggnation fördelat på 17 våningar. Byggnaden är certifierad enligt BREEAM nivå 'excellent', vilket gör att den håller hög kvalitet och lever upp till högt ställda miljömål. Installationsarbetet startade i slutet av 2021 och kommer att sysselsätta omkring 16 medarbetare från Bravida. Projektet beräknas vara klart under det andra kvartalet 2024.

Verksamheten i Norge

Nettoomsättning och resultat

Januari-mars

Nettoomsättningen ökade med 29 procent och uppgick till 1 270 (981) MSEK. I kvartalet ökade nettoomsättningen inom både service- och installationsverksamheten. Valutakursförändringar har haft en positiv påverkan på nettoomsättningen med 7 procent. Den organiska tillväxten uppgick till 18 procent.

EBITA ökade med 35 procent och uppgick till 60 (44) MSEK. EBITA-marginalen ökade och uppgick till 4,7 (4,5) procent.

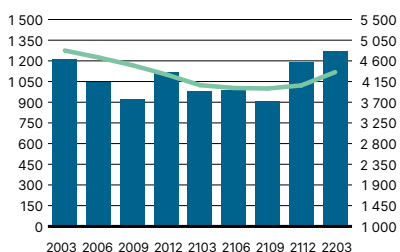
Orderingång och orderstock

Januari-mars

Orderingången ökade med 18 procent till 1 603 (1 353) MSEK, orderingången i NOK var 11 procent. En stor order från Skanska erhöles i kvartalet avseende elinstallationer i Sandvika centrum, ordervärde 110 MNOK. Orderingången i övrigt avser mindre och medelstora installationsprojekt och service.

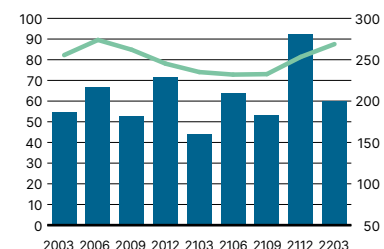
Orderstocken vid utgången av kvartalet var 63 procent högre än motsvarande period föregående år och uppgick till 4 027 (2 469) MSEK. I kvartalet ökade orderstocken med 333 MSEK.

Nettoomsättning i MSEK



- Nettoomsättning per kvartal
- Nettoomsättning, rullande 12 månader

EBITA i MSEK



- EBITA per kvartal
- EBITA, rullande 12 månader

Verksamheten i Norge

	jan-mar 2022	jan-mar 2021	jan-dec 2021	apr 2021-mar 2022
Belopp i MSEK				
Nettoomsättning	1 270	981	4 066	4 354
Total tillväxt, %	29	-19	-6	7
Organisk tillväxt, %	18	-16	-8	1
Förvärvad tillväxt, %	4	0	0	1
Valutaeffekter, %	7	-3	2	5
EBITA	60	44	253	269
EBITA-marginal, %	4,7	4,5	6,2	6,2
Orderingång	1 603	1 353	5 663	5 913
Orderstock	4 027	2 469	3 694	4 027
Genomsnittligt antal medarbetare	2 990	2 950	2 931	2 971



Bravida utför installationer vid världens största fiskkläckeri. SalMar är en av världens ledande producenter av lax och har påbörjat byggnation av ett nytt fiskkläckeri av laxyngel i Tjuin, Malm i Steinkjer. Med planerad årsproduktion på cirka 20 miljoner laxyngel kommer detta att bli världens största kläckeri. Projektet genomförs i ett samarbete mellan Consto och Krüger Kaldnes, där Consto ansvarar för den byggtkniska leveransen och Krüger Kaldnes för den processtekniska anläggningen. All elinstallation, ventilation, vs och fastighetsautomation utförs av Bravida Region Midt. Projektet beräknas vara klart i september 2023 och sysselsätter upp till 20 medarbetare från Bravida.

Verksamheten i Danmark

Nettoomsättning och resultat

Januari-mars

Nettoomsättningen ökade med 12 procent och uppgick till 1 188 (1 064) MSEK. I kvartalet ökade nettoomsättningen inom både service- och installationsverksamheten.

Den organiska tillväxten uppgick till 6 procent. Valutakursförändringar har haft en positiv påverkan på nettoomsättningen med 4 procent.

EBITA minskade med 6 procent och uppgick till 52 (56) MSEK, EBITA-marginalen minskade och uppgick till 4,4 (5,2) procent, vilket förklaras av lägre lönsamhet i några projekt.

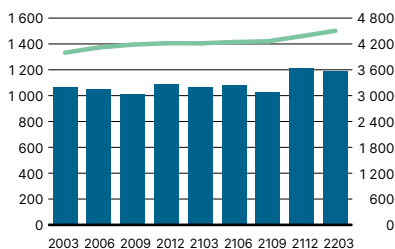
Orderingång och orderstock

Januari-mars

Orderingången ökade med 59 procent och uppgick till 1 660 (1 044) MSEK. Orderingången avser mindre och medelstora installationsprojekt och service.

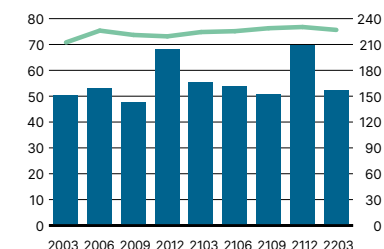
Orderstocken vid utgången av kvartalet var 35 procent högre än motsvarande period föregående år och uppgick till 3 285 (2 431) MSEK. I kvartalet ökade orderstocken med 512 MSEK.

Nettoomsättning i MSEK



- Nettoomsättning per kvartal
- Nettoomsättning, rullande 12 månader

EBITA i MSEK



- EBITA per kvartal
- EBITA, rullande 12 månader

Verksamheten i Danmark

	jan-mar 2022	jan-mar 2021	jan-dec 2021	apr 2021-mar 2022
Belopp i MSEK				
Nettoomsättning	1 188	1 064	4 381	4 505
Total tillväxt, %	12	0	4	7
Organisk tillväxt, %	6	0	4	6
Förvärvat tillväxt, %	2	5	3	2
Valutaeffekter, %	4	-5	-3	-1
EBITA	52	56	230	227
EBITA-marginal, %	4,4	5,2	5,3	5,0
Orderingång	1 660	1 044	4 695	5 311
Orderstock	3 285	2 431	2 773	3 285
Genomsnittligt antal medarbetare	2 503	2 341	2 429	2 591



Utbyggnad av grönt fjärrvärmenät i Havdrup. Solrød Fjernvarme genomför en omfattande utbyggnad med grön fjärrvärme i Havdrup. Bravida Fjärrvärme utför anläggnings- och rörarbeten och Bravida i Rødovre ansvarar för ombyggnader i bostäderna. Syftet är att minska CO₂-utsläppen och utvinna energi genom både solenergi och biomassa. Solenergin utvinns genom ett solfångarsystem som levererar 100 procent fossilfri värme till kunderna. Biomassan förbränns i en biopanna i Gammel Havdrup där halm bränns från lokala bönder. Projektet sysselsätter cirka 15 medarbetare från Bravida och kommer att pågå under de kommande fem åren.

Verksamheten i Finland

Nettoomsättning och resultat

Januari-mars

Nettoomsättningen ökade med 6 procent och uppgick till 408 (383) MSEK. I kvartalet ökade nettoomsättningen främst inom serviceverksamheten. Den organiska tillväxten var negativ och uppgick till -16 procent. Valutakursförändringar har haft en positiv påverkan på nettoomsättningen med 4 procent.

EBITA ökade med 48 procent och uppgick till 15 (10) MSEK. EBITA-marginalen ökade och uppgick till 3,7 (2,6) procent, vilket förklaras av förbättrad marginal inom både service- och installationsverksamheten.

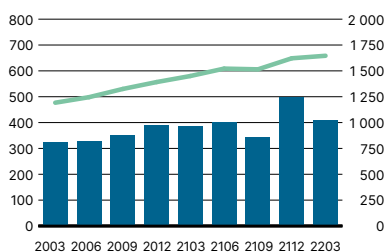
Orderingång och orderstock

Januari-mars

Orderingången ökade med 26 procent och uppgick till 360 (285) MSEK. Orderingången avser mindre och medelstora installationsprojekt och service.

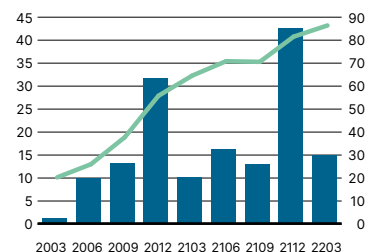
Orderstocken vid utgången av kvartalet var 1 procent lägre än motsvarande period föregående år och uppgick till 776 (783) MSEK. I kvartalet minskade orderstocken med 48 MSEK.

Nettoomsättning i MSEK



- Nettoomsättning per kvartal
- Nettoomsättning, rullande 12 månader

EBITA i MSEK



- EBITA per kvartal
- EBITA, rullande 12 månader

Verksamheten i Finland

	jan-mar 2022	jan-mar 2021	jan-dec 2021	apr 2021-mar 2022
Belopp i MSEK				
Nettoomsättning	408	383	1 622	1 646
Total tillväxt, %	6	18	17	14
Organisk tillväxt, %	-16	18	8	-1
Förvärvad tillväxt, %	18	5	12	16
Valutaeffekter, %	4	-5	-3	-1
EBITA	15	10	82	86
EBITA-marginal, %	3,7	2,6	5,0	5,2
Orderingång	360	285	1 352	1 427
Orderstock	776	783	824	776
Genomsnittligt antal medarbetare	738	702	704	740



Bravida säkerställer produktionsflödet hos Adara Pakkaus Oy. Adara Pakkaus Oy tillverkar well-papp och wellpappförpackningar och har varit verksamma i Valkeakoski sedan 1933. Företagets huvudprodukter är butiks- och kampanjmaterial samt kartonger. Bravida har arbetat med el- och automationsunderhåll åt Adara Pakkaus Oy sedan 2013 och samarbetet mellan Adara Pakkaus och Bravida bygger på kontinuerlig övervakning, kommunikation och utveckling. Produktionslinjerna går i treskift och Bravidas servicetekniker åtgärdar eventuella fel som kan uppstå. Bravidas leverans ser till att produktionen fungerar utan störningar samt att leveranser till kunderna inte försenas.

Finansiell rapportering

Koncernens resultaträkning i sammandrag

Belopp i MSEK	jan-mar 2022	jan-mar 2021	jan-dec 2021	apr 2021- mar 2022
Nettoomsättning	5 826	5 233	21 876	22 468
Kostnader för produktion	-5 014	-4 520	-18 577	-19 071
Bruttoresultat	812	713	3 299	3 397
Försäljnings- och administrationskostnader	-517	-447	-1 787	-1 856
Rörelseresultat	295	266	1 512	1 541
Finansnetto	-7	-9	-56	-53
Resultat före skatt	288	256	1 456	1 488
Skatt	-61	-54	-318	-325
Periodens resultat	227	202	1 138	1 162
Periodens resultat hänförligt till:				
Moderbolagets ägare	227	207	1 148	1 168
Innehavare utan bestämmande inflytande	0	-4	-10	-6
Periodens resultat	227	202	1 138	1 162
Resultat per aktie före utspädning, SEK	1,12	1,02	5,66	5,75
Resultat per aktie efter utspädning, SEK	1,11	1,02	5,64	5,73

Koncernens rapport över totalresultat i sammandrag

Belopp i MSEK	jan-mar 2022	jan-mar 2021	jan-dec 2021	apr 2021- mar 2022
Periodens resultat	227	202	1 138	1 162
Övrigt totalresultat				
Poster som har omförts eller kan omföras till årets resultat				
Periodens omräkningsdifferenser vid omräkning av utländska verksamheter	61	98	98	60
Poster som inte kan omföras till årets resultat				
Omvärdering av förmånsbestämda pensioner	-	-	158	158
Skatt hänförligt till omvärdering pensioner	-	-	-32	-32
Periodens övrigt totalresultat	61	98	223	186
Periodens totalresultat	288	301	1 361	1 348
Periodens totalresultat hänförligt till:				
Moderbolagets ägare	288	305	1 371	1 353
Innehavare utan bestämmande inflytande	0	-4	-10	-6
Periodens totalresultat	288	301	1 361	1 348

Sammandrag av koncernens balansräkning

Belopp i MSEK	2022-03-31	2021-03-31	2021-12-31
Goodwill	9 707	9 081	9 530
Nyttjanderättstillgångar	936	980	972
Övriga anläggningstillgångar	292	203	250
Summa anläggningstillgångar	10 935	10 264	10 752
Kundfordringar	4 018	3 396	4 446
Avtalstillgångar	2 534	1 710	2 019
Övriga omsättningstillgångar	600	549	705
Likvida medel	1 186	1 367	1 594
Summa omsättningstillgångar	8 339	7 021	8 764
Summa tillgångar	19 273	17 285	19 516
Eget kapital hänförligt till moderbolagets ägare	7 054	6 170	6 816
Innehavare utan bestämmande inflytande	25	17	16
Summa eget kapital	7 079	6 186	6 832
Långfristiga skulder	1 243	1 589	1 159
Leasingskulder	608	662	638
Summa långfristiga skulder	1 851	2 250	1 797
Leasingskulder	350	339	356
Leverantörsskulder	2 264	1 984	2 534
Avtalsskulder	3 346	2 264	3 144
Övriga kortfristiga skulder	4 384	4 261	4 854
Summa kortfristiga skulder	10 343	8 848	10 887
Summa skulder	12 194	11 099	12 684
Summa eget kapital och skulder	19 273	17 285	19 516
Varav räntebärande skulder	2 014	2 501	2 597

Förändring av eget kapital

Belopp i MSEK	jan-mar 2022	jan-mar 2021	jan-dec 2021
Koncernens eget kapital			
Belopp vid periodens ingång	6 832	5 876	5 876
Periodens totalresultat	288	438	1 361
Innehav utan bestämmande inflytandes säljoption	-46	-137	67
Utdelning	-	-	-507
Långsiktigt incitamentsprogram	6	9	35
Belopp vid periodens utgång	7 079	6 186	6 832

Sammandrag koncernens kassaflödesanalys

Belopp i MSEK	jan-mar 2022	jan-mar 2021	jan-dec 2021	apr 2021- mar 2022
Kassaflöde från den löpande verksamheten				
Resultat före skatt	288	256	1 456	1 488
Justering för poster som inte ingår i kassaflödet	108	111	550	547
Betald skatt	-94	-65	-210	-239
Förändring av rörelsekapitalet	40	-158	-359	-161
Kassaflöde från den löpande verksamheten	341	144	1 437	1 635
Investeringsverksamheten				
Förvärv av dotterbolag och verksamheter	-124	-136	-421	-408
Övrigt	-29	-6	-88	-111
Kassaflöde från investeringsverksamheten	-153	-142	-509	-520
Finansieringsverksamheten				
Nettoförändring av lån	-547	-350	-247	-443
Amortering av leasingskuld	-102	-98	-397	-401
Utbetald utdelning	-	-	-507	-507
Kassaflöde från finansieringsverksamheten	-648	-448	-1 151	-1 352
Periodens kassaflöde	-460	-446	-223	-236
Likvida medel vid periodens början	1 594	1 748	1 748	1 367
Omräkningsdifferens i likvida medel	51	65	69	55
Likvida medel vid perioden slut	1 186	1 367	1 594	1 186

Sammandrag av moderbolagets resultaträkning

Belopp i MSEK	jan-mar 2022	jan-mar 2021	jan-dec 2021
Nettoomsättning	50	47	198
Försäljnings- och administrationskostnader	-45	-36	-215
Rörelseresultat	5	10	-17
Finansnetto	-2	-2	-14
Resultat efter finansnetto	4	8	-31
Koncernbidrag, netto	-	-	882
Bokslutsdispositioner	-	-	-152
Resultat före skatt	4	8	699
Skatt	-	-	-146
Periodens resultat	4	8	552

Sammandrag av moderbolagets balansräkning

Belopp i MSEK	2022-03-31	2021-03-31	2021-12-31
Aktier i dotterföretag	7 341	7 341	7 341
Långfristiga fordringar	1	0	1
Uppskjuten skattefordran	0	0	0
Summa anläggningstillgångar	7 342	7 341	7 342
Fordringar hos koncernföretag	2 265	1 679	1 587
Kortfristiga fordringar	42	37	33
Summa kortfristiga fordringar	2 307	1 715	1 620
Kassa och bank	948	1 221	1 380
Summa omsättningstillgångar	3 255	2 936	3 001
Summa tillgångar	10 597	10 278	10 343
Bundet eget kapital	4	4	4
Fritt eget kapital	4 185	4 113	4 175
Eget kapital	4 189	4 117	4 179
Obeskattade reserver	672	520	672
Skulder till kreditinstitut	-	300	-
Avsättningar	3	1	2
Summa långfristiga skulder	3	301	2
Kortfristiga lån	1 057	1 200	1 603
Skulder till koncernföretag	4 629	4 092	3 738
Kortfristiga skulder	48	47	148
Summa kortfristiga skulder	5 734	5 339	5 489
Summa eget kapital och skulder	10 597	10 278	10 343
Varav räntebärande skulder	1 057	1 500	1 603

Kvartalsdata

	jan-mar 2022	okt-dec 2021	jul-sep 2021	apr-jun 2021	jan-mar 2021	okt-dec 2020	jul-sep 2020	apr-jun 2020
RESULTATRÄKNING								
Nettoomsättning	5 826	6 218	4 854	5 570	5 233	5 614	4 750	5 382
Kostnader för produktion	-5 014	-5 112	-4 161	-4 784	-4 520	-4 671	-4 103	-4 632
Bruttoresultat	812	1 106	694	786	713	943	647	750
Försäljnings- och administrationskostnader	-517	-480	-401	-459	-447	-466	-364	-433
Rörelseresultat	295	626	293	327	266	477	283	317
Finansnetto	-7	-19	-13	-15	-9	-28	-12	-13
Resultat efter finansiella poster	288	608	280	312	256	449	271	303
Skatt	-61	-139	-59	-66	-54	-99	-58	-66
Periodens resultat	227	468	221	246	202	351	213	238

	2022-03-31	2021-12-31	2021-09-30	2021-06-30	2021-03-31	2020-12-31	2020-09-30	2020-06-30
BALANSRÄKNING								
Goodwill	9 707	9 530	9 291	9 223	9 081	8 904	8 957	8 908
Övriga anläggningstillgångar	1 228	1 222	1 175	1 182	1 183	1 180	1 045	1 110
Omsättningstillgångar	7 152	7 169	6 788	6 332	5 654	5 221	5 675	5 710
Likvida medel	1 186	1 594	973	1 302	1 367	1 748	1 129	1 103
Summa tillgångar	19 273	19 516	18 227	18 039	17 285	17 053	16 807	16 830
Eget kapital	7 079	6 832	6 236	5 991	6 186	5 876	6 033	5 819
Lån	500	500	500	500	300	500	1 012	1 018
Långfristiga skulder	1 851	1 797	1 836	1 841	1 950	1 949	1 717	1 760
Kortfristiga skulder	9 843	10 387	9 655	9 707	8 848	8 728	8 045	8 233
Summa eget kapital och skulder	19 273	19 516	18 227	18 039	17 285	17 053	16 807	16 830

	jan-mar 2022	okt-dec 2021	jul-sep 2021	apr-jun 2021	jan-mar 2021	okt-dec 2020	jul-sep 2020	apr-jun 2020
KASSAFLÖDE								
Kassaflöde från löpande verksamhet	341	1 115	-139	317	144	873	10	728
Kassaflöde från investeringsverksamhet	-153	-121	-98	-148	-142	-62	-27	-146
Kassaflöde från finansieringsverksamhet	-648	-399	-97	-207	-448	-172	43	-590
Periodens kassaflöde	-460	595	-335	-37	-446	639	26	-8

	jan-mar 2022	okt-dec 2021	jul-sep 2021	apr-jun 2021	jan-mar 2021	okt-dec 2020	jul-sep 2020	apr-jun 2020
NYCKELTAL								
Rörelsemarginal (EBIT), %	5,1	10,1	6,0	5,9	5,1	8,5	6,0	5,9
EBITA-marginal, %	5,1	10,1	6,1	5,9	5,1	8,5	6,0	5,9
Avkastning på eget kapital, %	16,7	17,4	16,7	16,6	16,6	16,7	16,0	16,2
Nettoskuldsättning	-829	-1 003	-1 906	-1 600	-1 134	-1 124	-1 230	-1 185
Nettoskuldsättning / EBITDA	0,4	0,5	1,1	0,9	0,6	0,6	0,7	0,7
Kassagenerering*, %	92	83	80	90	114	138	146	149
Räntetäckningsgrad, ggr	31,5	44,5	23,5	23,0	25,4	32,9	29,8	24,5
Soliditet, %	36,7	35,0	34,2	33,2	35,8	34,5	35,9	34,6
Orderingång	6 553	7 251	5 212	5 973	5 801	5 140	4 024	5 346
Orderstock	17 334	16 519	15 269	14 908	14 397	13 791	14 274	14 952
Genomsnittligt antal medarbetare	11 877	11 864	11 817	11 763	11 731	11 906	11 972	11 940
Administrationskostnader i % av omsättningen	8,9	7,7	8,3	8,2	8,5	8,3	7,7	8,1
Rörelsekapital i % av omsättningen	-6,7	-6,7	-4,4	-6,8	-6,8	-7,5	-6,7	-8,1
Resultat per aktie före utspädning, SEK	1,12	2,32	1,09	1,23	1,02	1,73	1,07	1,17
Resultat per aktie efter utspädning, SEK	1,11	2,31	1,09	1,23	1,02	1,73	1,07	1,17
Eget kapital per aktie, SEK	34,69	33,52	30,60	29,39	30,40	28,85	29,72	28,64
Börskurs på balansdagen, SEK	108,50	127,00	118,40	123,80	120,30	109,50	109,20	89,05

* Förändring beräkning kassagenerering har skett under kvartal 4 2021, se vidare definitioner sida 20

Avstämning av nyckeltal, ej definierade enligt IFRS

Bolaget presenterar vissa finansiella mått i kvartalsrapporten som inte definieras enligt IFRS. Bolaget anser att dessa mått ger värdefull kompletterande information till investerare och bolagets ledning då de möjliggör utvärdering av relevanta trender. Bravidas definitioner av dessa mått kan skilja sig från andra företags definitioner av samma begrepp. Dessa finansiella mått ska därför ses som ett komplement snarare än en ersättning för mått som definieras enligt IFRS. För definitioner av nyckeltal se sida 20.

Avstämning nyckeltal, ej definierade

av IFRS Belopp i MSEK	jan-mar 2022	okt-dec 2021	jul-sep 2021	apr-jun 2021	jan-mar 2021	okt-dec 2020	jul-sep 2020	apr-jun 2020
Nettoskuldsättning								
Räntebärande skulder	-2 014	-2 597	-2 879	-2 902	-2 501	-2 872	-2 359	-2 288
Likvida medel	1 186	1 594	973	1 302	1 367	1 748	1 129	1 103
Summa nettoskuldsättning	-829	-1 003	-1 906	-1 600	-1 134	-1 124	-1 230	-1 185
EBITA								
Rörelseresultat, EBIT	295	626	293	327	266	477	283	317
Av- och nedskrivningar på immateriella anläggningstillgångar	0	-1	1	1	0	0	1	1
EBITA	295	625	294	327	266	478	284	317
EBITDA								
Rörelseresultat, EBIT	295	626	293	327	266	477	283	317
Av- och nedskrivningar	111	110	107	109	107	121	102	104
EBITDA	406	736	400	435	372	599	385	421
Rörelsekapital								
Omsättningstillgångar	8 339	8 764	7 761	7 634	7 021	6 969	6 804	6 813
Likvida medel	-1 186	-1 594	-973	-1 302	-1 367	-1 748	-1 129	-1 103
Kortfristiga skulder	-10 343	-10 887	-10 155	-9 707	-8 848	-8 728	-8 045	-8 233
Leasing kortfristig skuld	350	356	333	340	339	343	308	322
Kortfristiga lån	1 057	1 603	1 900	1 400	1 200	1 350	465	320
Avsättningar	282	287	199	206	220	226	173	172
Summa rörelsekapital	-1 503	-1 471	-935	-1 429	-1 434	-1 587	-1 424	-1 709
Räntetäckningsgrad								
Resultat före skatt	288	608	280	312	256	449	271	303
Räntekostnader	9	14	12	14	11	14	9	13
Summa	297	622	293	326	267	463	281	316
Räntekostnader	9	14	12	14	11	14	9	13
Räntetäckningsgrad, ggr	31,5	44,5	23,5	23,0	25,4	32,9	29,8	24,5
Kassagenerering*								
Kassaflöde från rörelsen, 12 månader	1 635	1 437	1 195	1 344	1 755	2 171	2 287	2 341
Betald skatt	239	210	232	238	237	244	206	184
Räntenetto	53	56	65	64	63	74	63	67
Investeringar i maskiner och inventarier	-111	-88	-52	-43	-36	-34	-40	-30
Justerat kassaflöde från rörelsen, 12 månader	1 816	1 615	1 440	1 603	2 019	2 455	2 516	2 562
EBITDA, 12 månader	1 978	1 944	1 807	1 791	1 777	1 782	1 718	1 714
Kassagenerering, %	92	83	80	90	114	138	146	149

* Förändring beräkning kassagenerering har skett under kvartal 4 2021, se vidare definitioner sida 20

Noter

NOT 1. Redovisningsprinciper

Denna delårsrapport för koncernen är upprättad enligt International Reporting Standards (IFRS) med tillämpning av IAS 34 Delårsrapportering. Moderbolaget tillämpar RFR 2 Redovisning för juridiska personer och Årsredovisningslagen kapitel 9, delårsrapport. Tillämpade redovisningsprinciper överensstämmer med vad som framgår av årsredovisningen för 2021.

IASB har publicerat tillägg till standarder effektiva från 1 januari 2022 eller senare. Dessa tillägg har inte haft någon väsentlig påverkan på Bravidas finansiella rapporter.

Samtliga belopp i denna delårsrapport är angivna i miljoner svenska kronor, MSEK, om ej annat anges och avrundningsdifferenser kan därför förekomma.

NOT 2. Segmentsredovisning och intäkternas fördelning

Nettoomsättning per land

Belopp i MSEK	jan-mar 2022	för- delning	jan-mar 2021	för- delning	jan-dec 2021	för- delning
Sverige	2 990	51 %	2 839	54 %	11 894	54 %
Norge	1 270	22 %	981	19 %	4 066	19 %
Danmark	1 188	20 %	1 064	20 %	4 381	20 %
Finland	408	7 %	383	7 %	1 622	7 %
Koncerngemensamt och eliminerings	-30		-35		-88	
Totalt	5 826		5 233		21 876	

EBITA, EBITA-marginal och resultat före skatt

Belopp i MSEK	jan-mar 2022	EBITA- marginal	jan-mar 2021	EBITA- marginal	jan-dec 2021	EBITA- marginal
Sverige	163	5,5 %	155	5,5 %	954	8,0 %
Norge	60	4,7 %	44	4,5 %	253	6,2 %
Danmark	52	4,4 %	56	5,2 %	230	5,3 %
Finland	15	3,7 %	10	2,6 %	82	5,0 %
Koncerngemensamt	5		2		-7	
EBITA	295	5,1 %	266	5,1 %	1 512	6,9 %
Avskrivningar immateriella tillgångar	0		0		0	
Finansnetto	-7		-9		-56	
Resultat före skatt (EBT)	288		256		1 456	

NOT 2. Segmentsredovisning och intäkternas fördelning, forts.

Intäkternas fördelning	jan-mar 2022			jan-mar 2021		
	Service	Installation	Totalt	Service	Installation	Totalt
Intäkter per kategori, MSEK						
Sverige	1 447	1 542	2 990	1 429	1 410	2 839
Norge	656	615	1 270	551	430	981
Danmark	504	683	1 188	442	622	1 064
Finland	109	299	408	91	292	383
Elimineringar	-1	-29	-30	-8	-27	-35
Koncernen	2 715	3 110	5 826	2 505	2 728	5 233

Genomsnittligt antal medarbetare	jan-mar 2022	jan-mar 2021	jan-dec 2021
Sverige	5 502	5 635	5 672
Norge	2 990	2 950	2 931
Danmark	2 503	2 341	2 429
Finland	738	702	704
Koncerngemensamt	144	103	127
Totalt	11 877	11 731	11 864

NOT 3. Förvärv av rörelse

Bravida genomförde under januari-mars följande förvärv:

Förvärvad enhet	Land	Teknikområde	Art	Tidpunkt	Andel av röster	Anställda	Beräknad årsomsättning, MSEK
Rotovent AS	Danmark	Ventilation	Inkråm	Januari	–	2	18
Z-Elektro AS	Norge	El, service	Bolag	Januari	100 %	20	18
Viva Energi AS	Danmark	Solceller	Bolag	Januari	60 %	13	48
Skoglund El & Tele AB	Sverige	El	Bolag	Januari	100 %	30	45
Langhus Rör AS	Norge	Vs	Bolag	Februari	100 %	14	19
AB Elektro AS	Norge	El	Bolag	Februari	100 %	32	69

Effekter av förvärv 2022

Bravida använder normalt en förvärvsstruktur med fast köpeskilling och villkorad köpeskilling. Initialt värderas den villkorade köpeskillingen till det sannolika utfallet, vilket för årets förvärv är 20 MSEK. De villkorade köpeskillingarna förfaller till betalning inom tre till fem år. Förvärven rapporteras i aggregerad form i nedan tabell då de inte enskilt är av den storleken att en separat redovisning av respektive förvärv är motiverad.

Förvärvsanalyser avseende förvärvade bolag 2022 är preliminära.

Tillgångar och skulder ingående i förvärv	Verkligt värde redovisat i koncernen, MSEK
Immateriella tillgångar	0
Materiella anläggningstillgångar	2
Kundfordringar*	25
Upparbetad men ej fakturerad intäkt	3
Övriga omsättningstillgångar	22
Likvida medel	42
Långfristiga skulder	-1
Leverantörsskulder	-9
Fakturerad men ej upparbetad intäkt	-1
Övriga kortfristiga skulder	-39
Netto identifierbara tillgångar och skulder	46
Koncerngoodwill	112
Köpeskilling	158
Likvida medel, förvärvad	42
Nettoeffekt på likvida medel	115
Kontant reglerad köpeskilling	104
Skuldförd köpeskilling**	54
Köpeskilling	158

* Inga väsentliga nedskrivningar av kundfordringar föreligger.

** Av total skuldförd köpeskilling utgörs 20 MSEK av villkorade köpeskillingar. Därutöver redovisas innehav utan bestämmande inflytandes option att sälja innehavda aktier som skuld till nuvärdet av förväntat belopp att erlägga vid optionsnyttjande, med 46 MSEK.

Förvärv efter rapportperiodens utgång

Bravida har tillträtt ett förvärv efter periodens utgång. I april tillträdades i Sverige Elmontage i Gällivare AB med 11 anställda och en omsättning på cirka 11 MSEK. I april förvärvades Sverige HNA Storköks-service AB med 40 anställda och en omsättning på cirka 103 MSEK, med tillträde i maj. I mars tecknades avtal om att förvärva LR-Installation AB med 180 anställda och en omsättning på cirka 300 MSEK, med tillträde i maj.

NOT 4. Säsongsvariationer

Bravidas verksamhet påverkas av säsongsvariationer inom byggnadsindustrin och semesteruttag. Normalt har Bravida en lägre aktivitetsnivå under kvartal tre på grund av semesterperioden. Fjärde kvartalet har normalt den högsta intjäningen, vilket förklaras av att många projekt avslutas under denna period.

NOT 5. Finansiella instrument, verkligt värde

Verkliga värden på koncernens finansiella tillgångar och skulder skiljer sig inte väsentligt från redovisade värden. Inga andra poster än villkorade köpeskillingar redovisas till verkligt värde i balansräkningen.

Stockholm den 29 april 2022
Bravida Holding AB

Mattias Johansson
Vd och koncernchef

Information

Denna information är sådan information som Bravida Holding är skyldigt att offentliggöra enligt EU:s marknadsmissbruksförordning. Informationen lämnades, genom nedanstående kontaktpersoners försorg, för offentliggörande den 29 april 2022, kl 07:30 CET.

Delårsrapporten har inte varit föremål för granskning av Bravidas revisorer.

För ytterligare information vänligen kontakta:

Peter Norström, Investor Relations
Email: peter.norstrom@bravida.se
Telefon: +46 8 695 20 07

Denna rapport innehåller information med uttalanden om framtidsutsikter för Bravidas verksamheter. Informationen är baserad på koncernledningens nuvarande förväntningar och uppskattningar. Framtida faktiska utfall kan variera väsentligt, jämfört med framtidsinriktad information som lämnas i denna rapport, bland annat på grund av ändrade förutsättningar beträffande konjunktur, marknad och konkurrens.

Datum för finansiell rapportering

Årsstämma	5 maj 2022
Kvartalsrapport april-juni 2022	15 juli 2022
Kvartalsrapport juli-september 2022	26 oktober 2022

Finansiella definitioner

Genomsnittligt antal medarbetare

Beräknas som genomsnittligt antal medarbetare under året, med hänsyn tagen till tjänstgöringsgrad.

Avkastning på eget kapital

12 månaders rullande nettoresultat i procent av genomsnittligt eget kapital.

EBITA*

Rörelseresultat exklusive av- och nedskrivningar på immateriella anläggningstillgångar. EBITA är det nyckeltal och resultatmått som används vid den operativt interna uppföljningen. EBITA ger en helhetsbild av vinst genererad av den löpande verksamheten.

EBITA-marginal*

EBITA uttryckt i procent av nettoomsättning.

EBITDA*

Rörelseresultat före planerliga avskrivningar och nedskrivningar. EBITDA är ett mått som koncernen betraktar som relevant för en investerare som vill förstå resultatgenereringen före investeringar i anläggningstillgångar.

Effektiv skattesats

Redovisad skattekostnad i procent av resultat före skatt.

Eget kapital per aktie, SEK

Eget kapital hänförligt till moderbolagets aktieägare i relation till antal utestående stamaktier vid periodens slut.

Finansnetto

Summan av valutakursdifferenser på lån och likvida medel i utländsk valuta, övriga finansiella intäkter och övriga finansiella kostnader.

Kapitalstruktur

(Nettoskultsättning/EBITDA)
Nettoskuld i förhållande till EBITDA baserad på rullande 12 månaders beräkning. En god kapitalstruktur ger en stabil grund för den fortsatta affärsverksamheten. Kapitalstrukturen ska möjliggöra en hög grad av finansiell flexibilitet och ge utrymme för förvärv.

Kassagenerering*

Kassagenerering löpande 12 månader. Kassaflödet från den löpande verksamheten justerat för skattebetalningar, finansnetto och investeringar i maskiner och inventarier i förhållande till EBITDA.

Nyckeltalet mäter den andel av vinsten som omvandlas till kassaflöde. Syftet är att analysera hur stor del av resultatet som kan omvandlas till likvida medel och i förlängningen möjlighet till investeringar, förvärv och aktieutdelning, förutom ränterelaterade kassaflöden.

Förändring beräkning kassagenerering har skett under kvartal 4 2021, tidigare perioder har omräknats.

Nettoomsättning

Nettoomsättning redovisas enligt principen för redovisning över tid, tidigare successiv vinstavräkning. Dessa intäkter redovisas i takt med att projekten successivt har färdigställts.

Nettoskultsättning*

Räntebärande skulder (inklusive leasingskulder, exklusive pensionskulder) med avdrag för likvida medel. Nyckeltalet är ett mått för att visa koncernens totala räntebärande skultsättning.

Organisk tillväxt

Försäljningsförändringen justerat för valuta effekter, samt förvärv och avyttringar jämfört med samma period föregående år. Försäljning från förvärv och avyttringar elimineras under tolv månader från förvärvs- eller avyttringsdatum.

Operativt kassaflöde*

Rörelseresultat justerat för poster som inte ingår i kassaflödet, investeringar i maskiner och inventarier samt förändring i rörelsekapitalet.

Orderingång

Värdet av nya erhållna projekt och avtal, samt förändringar i befintliga projekt och avtal under aktuell period. Inkluderar både installations och serviceverksamheten.

Orderstock

Värdet vid periodens utgång av återstående ej upparbetade projektintäkter i ineliggande uppdrag. I orderstocken ingår endast installationsverksamheten, serviceverksamheten inkluderar ej.

Resultat per aktie efter utspädning

Periodens resultat hänförligt till moder bolagets aktieägare dividerat med genomsnittligt antal utestående stamaktier efter utspädning.

Resultat per aktie före utspädning

Periodens resultat hänförligt till moder bolagets aktieägare dividerat med genomsnittligt antal utestående stamaktier.

Räntetäckningsgrad*

Resultat efter finansiella poster med tillägg för räntekostnader i förhållande till räntekostnaderna. Nyckeltalet är ett mått på hur mycket resultatet kan minska utan att räntebetalningarna kommer i fara alternativt hur mycket räntekostnaden kan öka utan att rörelseresultatet blir negativt.

Rörelsekapital*

Totala omsättningstillgångar, exklusive likvida medel, minus kortfristiga skulder exklusive kortfristiga avsättningar och räntebärande kortfristiga lån samt kortfristiga leasingskulder. Detta mått visar hur mycket rörelsekapital som är bundet i verksamheten och kan sättas i relation till omsättningen för att förstå hur effektivt bundet rörelsekapital används.

Rörelsemarginal

Rörelseresultat uttryckt i procent av nettoomsättning.

Rörelseresultat/EBIT

Resultat före finansnettot och skatt.

Soliditet

Eget kapital inklusive innehav utan bestämmande inflytande, uttryckt i procent av balansomslutning.

*Se sidan 15 för avstämning av nyckeltal

Operativa definitioner

Installation/entreprenad

Ny- och ombyggnation av tekniska system i fastigheter, anläggningar och infrastruktur.

Service

Drift och underhåll samt mindre ombyggnationer av installationer i byggnader och anläggningar.

Teknikområde el

Kraftförsörjning, belysning, uppvärmning, styr-, regler- och övervakningssystem. Tele- och andra svagströmsinstallationer. System och produkter inom brand och inbrottslarm, tillträdesystem, tv-övervakning och integrerade säkerhetssystem.

Teknikområde ventilation

Komfortventilation och komfortkyla i form av luftbehandling, luftkonditionering och klimatisering. Kommersiell kyla i frys- och kylrum. Processventilation, styr & regler. Energiutredningar och energisparåtgärder i form av värmeåtervinning, värmepumpar med mera.

Teknikområde vs

(Värme & sanitet)
Vatten, avlopp, värme, sanitet, kyla och sprinkler. Fjärrvärme och fjärrkyla. Industrirör med kompetens för alla typer av rörsvetsning. Energisparåtgärder i form av kompletta energisystem.

Övrigt

Avser andra teknikområden såsom kraft, säkerhet, kyla, solpaneler, energioptimering, sprinkler, byggnadsautomation och teknisk Facility Management.

Övriga definitioner

LTIFR (Lost Time Injury Frequency Rate)

Antal arbetsskador som leder till minst en dags sjukfrånvaro per miljon arbetstimmar.

Detta är Bravida

+ Vår affärsidé

Vi erbjuder tekniska helhetslösningar genom fastighetens hela liv – från rådgivning och projektering till installation och service. Vi är ett stort företag med lokal närvaro över hela Norden. Vi möter kunderna på plats och tar långsiktigt ansvar för vårt arbete. Medarbetarna är vår viktigaste resurs. Med gemensamma värderingar, arbetssätt och verktyg skapar vi tillsammans en hållbar och lönsam verksamhet för oss och våra kunder.

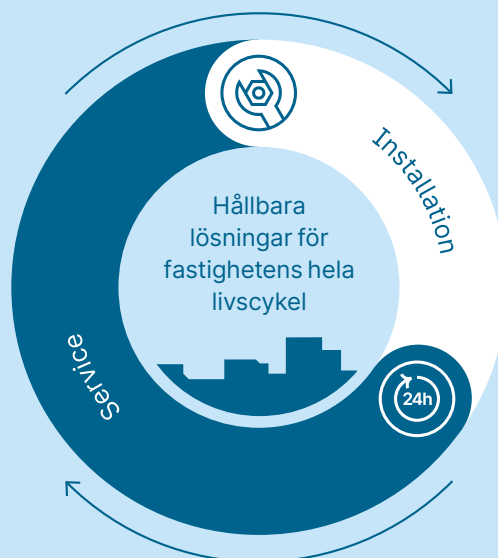
+ Vår vision

Bravida gör det möjligt för kunderna att utveckla fastigheters fulla potential. Genom service och installation ger vi fastigheter liv – och leder vägen mot ett hållbart och motståndskraftigt samhälle.

+ Mål

Vi styr verksamheten efter ett antal viktiga mål som speglar vår ambition om hållbar tillväxt, stabilitet och ledarskap i branschen.

Bravida hjälper kunder med service och installation av tekniska funktioner i fastigheter och anläggningar. Vår ambition är att varje service- och installationsuppdrag ska göra fastigheten bättre och mer energieffektiv.



Bravida Way

Bravida är ett stort företag med lokal närvaro i hela Norden. Vi arbetar som ETT företag – med samma kultur, arbetssätt och strategier. Så skapar vi tillsammans marknadens bästa kundupplevelse.

1 Vi möter kunden lokalt – som ETT företag

Det är på den lokala marknaden som vi söker upp och möter våra kunder. Med Bravidas gemensamma kultur, arbetssätt och strategi skapar varje avdelning marknadens bästa kunderbjudande – och en lönsam verksamhet.

2 Gemensam kultur

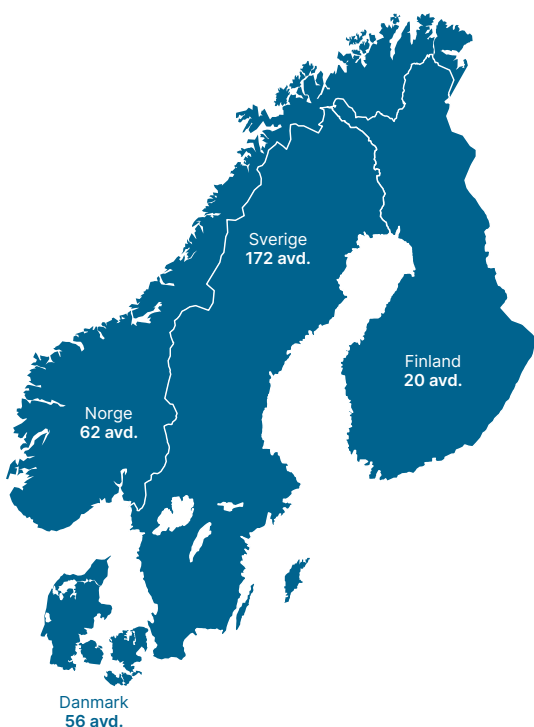
Tillsammans är vi Bravida. Vi har samma kultur, värderingar och ledarskap i hela företaget.

3 Gemensamma arbetssätt och verktyg

På Bravida utvecklar vi gemensamma arbetssätt och verktyg som alla avdelningar använder för att driva och utveckla sin verksamhet.

4 Gemensam strategi

En ledares viktigaste uppgift är att genomföra Bravidas strategi. Varje avdelning arbetar aktivt för att skapa det bästa kunderbjudandet, det bästa laget, en effektiv produktion och en hållbar verksamhet.





Våra strategier

Vår vision är vår ledstjärna, våra strategier vägen dit. Vi vill bli bäst i Norden, kundernas förstahandsval och branschens mest attraktiva arbetsgivare. För att nå dit, jobbar vi aktivt enligt våra strategier, varje dag.

»Vi ska vara bäst i flera perspektiv.«

+ Bästa kunderbudandet

Bravida har det bästa kunderbudandet på marknaden. Våra kunder väljer oss, eftersom vi skapar helhetslösningar som gör det svåra enkelt. Vi lyssnar på våra kunder och vi föreslår proaktivt lösningar för fastighetens hela livscykel. Vi hjälper till att göra hållbara val och skapa hållbara lösningar. Vi återkopplar till kunden efter slutfört jobb och frågar alltid om vi kan hjälpa till med något mer. Och framför allt – vi håller vad vi lovar, tar ansvar för vårt jobb och bryr oss om våra kunder.

+ Bästa laget

Bravida har det bästa laget i branschen. Det som förenar oss är vårt driv att alltid bli bättre. Därför väljer de bästa ledarna och medarbetarna att jobba hos oss. Vi jobbar för jämställdhet och mångfald för att bli ett starkare företag. Vi har passion för service och vi är mästare på projektledning och leverans. Vi jobbar som ett lag, vi hjälps åt och vi har det kul tillsammans på jobbet. Dessutom finns det många möjligheter att växa och utvecklas inom företaget.

+ Effektiv leverans

Vi på Bravida är proffs som gör jobbet ordentligt. Varje medarbetare jobbar för att skapa en bra kundupplevelse – varje dag. Vi arbetar effektivt, är kostnadsmedvetna och har ordning och reda på arbetsplatsen. Vi använder alltid våra gemensamma arbetssätt och gör inköp på rätt sätt. Dessutom planerar vi väl, följer upp vår produktivitet och har kontroll över alla delar av våra uppdrag.

+ Hållbar verksamhet

Vi tar ansvar för vår verksamhet och jobbar aktivt för långsiktig hållbarhet. Vi har en nollvision för arbetsskador, och varje avdelning arbetar systematiskt för att skapa en säker och trivsamt arbetsmiljö. Vi arbetar för hållbar resursanvändning och låg klimatpåverkan. Vi ställer höga krav, både på våra leverantörer och oss själva, vad gäller affäretik, lagkrav och mänskliga rättigheter.

+ Lönsam tillväxt – marginal före volym

Marginal före volym. På Bravida arbetar vi alltid för att utveckla lönsamheten och nå full potential i varje avdelning. Det gör vi genom att jobba aktivt för att skapa det bästa kunderbudandet, det bästa laget, en effektiv leverans och en hållbar verksamhet. Vi tackar bara ja till uppdrag och projekt med bra marginal. Vi är kostnadsmedvetna och vi jobbar resurseffektivt. Vi använder alltid Bravidas gemensamma resurser och system och strävar efter låga fasta kostnader.

Licence to grow. När en avdelning är lönsam och har grunderna på plats, satsar vi på att växa. Organiskt växer vi genom att utveckla erbjudandet, och genom att fokusera mer på försäljning och rekrytering. Vi växer även genom förvärv. I lönsamma avdelningar och regioner håller vi alltid utkik efter bra lokala företag, och förvärvar gärna företag som vi vill få in i vår egen verksamhet. Bravida gör även strategiska förvärv, där vi etablerar oss på en ny marknad eller inom ett nytt teknikområde.

Bravidas målsättning är att vara störst eller näst störst på de orter där vi väljer att vara verksamma.

Vi ger fastigheter liv

Huvudkontor

Bravida Holding AB
126 81 Stockholm
Sverige
Besöksadress:
Mikrofonvägen 28
Telefon: +46 8 695 20 00
www.bravida.se

Sverige

Bravida Sverige AB
126 81 Stockholm
Sverige
Besöksadress:
Mikrofonvägen 28
Telefon: +46 8 695 20 00
www.bravida.se

Danmark

Bravida Danmark A/S
Park Allé 373
2605 Brøndby
Danmark
Telefon: +45 4322 1100
www.bravida.dk

Norge

Bravida Norge AS
Postboks 313 Økern
0511 Oslo
Norge
Besöksadress:
Østre Aker vei 90
Telefon: +47 2404 80 00
www.bravida.no

Finland

Bravida Finland Oy
Valimotie 21
00380 Helsinki
Finland
Telefon: +358 10 238 8000
www.bravida.fi