

Oktober–december 2023

- Nettoomsättningen ökade med 2 procent och uppgick till 8 106 (7 945) MSEK
- Orderstocken uppgick till 17 000 (16 881) MSEK
- EBITA minskade med 11 procent och uppgick till 597 (669) MSEK
- EBITA-marginalen uppgick till 7,4 (8,4) procent
- Resultat efter skatt uppgick till 413 (501) MSEK
- Kassaflödet från den löpande verksamheten uppgick till 1 435 (1 110) MSEK
- Nettoskuldsättningen uppgick till -2 193 (-1 304) MSEK
- Fem förvärv har tillträtts under kvartalet som på årsbasis tillför en omsättning på cirka 979 MSEK
- Resultat per aktie före utspädning uppgick till 2,03 (2,43) SEK och efter utspädning 2,03 (2,42) SEK

Januari–december 2023

- Nettoomsättningen ökade med 12 procent och uppgick till 29 423 (26 303) MSEK
- EBITA ökade med 2 procent och uppgick till 1 726 (1 697) MSEK
- EBITA-marginalen uppgick till 5,9 (6,5) procent
- Resultat efter skatt uppgick till 1 242 (1 283) MSEK
- Kassaflödet från den löpande verksamheten uppgick till 1 417 (1 592) MSEK
- 17 förvärv har tillträtts som på årsbasis tillför en omsättning på cirka 1 393 MSEK
- Resultat per aktie före utspädning uppgick till 6,02 (6,22) SEK och efter utspädning till 6,00 (6,21) SEK

Belopp i MSEK	okt–dec 2023	okt–dec 2022	jan–dec 2023	jan–dec 2022
Nettoomsättning	8 106	7 945	29 423	26 303
Rörelseresultat (EBIT)	596	672	1 725	1 696
Rörelsemarginal (EBIT),%	7,4	8,5	5,9	6,4
EBITA	597	669	1 726	1 697
EBITA-marginal,%	7,4	8,4	5,9	6,5
Resultat efter skatt	413	501	1 242	1 283
Kassaflöde från den löpande verksamheten	1 435	1 110	1 417	1 592
Kassagenerering,%, 12 m	73	87	73	87
Nettoskuldsättning / EBITDA, 12 m	0,9	0,6	0,9	0,6
Orderingång	8 544	6 816	29 355	25 803
Orderstock	17 000	16 881	17 000	16 881

Stark orderingång, förbättrat kassaflöde och förslag till höjd utdelning

Det är mycket glädjande att i en utmanande marknad kunna föreslå en högre utdelning till våra aktieägare. Höjningen är motiverad av en ökad orderingång på 25 procent, stabil serviceverksamhet och förbättrad kassagenerering.

I linje med våra förväntningar ökade nettoomsättningen med två procent. EBITA-marginalen påverkades däremot negativt, framför allt på grund av förlustprojekt i tre regioner i den danska verksamheten.

Vi gör nu en detaljerad analys av de bakomliggande orsakerna till marginalförsämringen och de identifierade problemen adresseras. För er som följt oss länge vet att vi gjorde på samma sätt när vi vände resultatet i Stockholmsdivisionen 2019. Våra åtgärder då gjorde att vi var tillbaka på stabila marginaler året efter. Förutom att vidta åtgärder i Danmark har vi även identifierat ytterligare möjligheter till kostnadsbesparingar i hela koncernen för att förbättra marginalutvecklingen.

Marknaden är fortsatt osäker och Bravida kommer att fortsätta att strikt följa vår marginal före volym policy. Vi kommer att dra nytta av vår expertis inom infrastrukturprojekt, där efterfrågan är fortsatt stark. Våra investeringar inom energieffektiviseringstjänster och lösningar, vilket bland annat inkluderar fastighetsautomation som nu överstiger 1 miljard SEK i årliga intäkter, bidrar också. Därutöver kommer vi att fortsätta att komplettera vår organiska tillväxt med vår beprövade förvävsstrategi.

Nettoomsättning och EBITA

Nettoomsättningen ökade med två procent och den organiska tillväxten minskade med två procent, vilket var i linje med tidigare bedömningar. Jag vill poängtera att vi har fortsatt organisk tillväxt i både Sverige och Norge och att den totala serviceomsättningen som uppgår till 48 procent av vår omsättning fortsatt är stabil. Därutöver ökade orderingången med 25 procent.

Drivande faktorer till den starka orderingången var två stora infrastrukturkontrakt avseende tunnelbanan i Stockholm och Nordhavnstunnelen i Köpenhamn. Projekten kommer att drivas av PMO – Special Projects, vår organisation för stora och komplexa projekt som även ansvarar för installationerna vid projektet Förfart Stockholm. Den starka orderingången bidrog till en fortsatt hög orderstock.

Under kvartalet förbättrades EBITA-marginalen i Norge och var fortsatt stark i Sverige. Utmaningarna och nedskrivningarna i tre regioner i Danmark drog ner den totala marginalen. Vi genomför en grundlig översyn av den danska verksamheten och har genomfört förändringar i ledningen, där bland annat divisionschefen lämnat Bravida. För att säkerställa fullt fokus på att förbättra marginalen kommer jag att vara tillförordnad divisionschef för Danmark fram tills att vår nya divisionschef tillträder i maj.

De marginalproblem som har uppstått är relaterade till vissa avdelningar i tre danska regioner. Jag vill understryka att det finns många välfungerande avdelningar och regioner i Danmark som fortsätter att leverera goda resultat, och vi räknar med att ha återställt vår normala marginalnivå i Danmark i det fjärde kvartalet 2024, givet dagens marknadsförutsättningar.

Utöver dessa åtgärder genomför vi även en bredare översyn av kostnader i koncernen för att ytterligare förbättra EBITA-marginalen. Detta inkluderar konsolidering av centrala funktioner för att minska koncernens övriga omkostnader.

Förbättrat kassaflöde och förslag till höjd utdelning

Kassaflödet från den löpande verksamheten förbättrades jämfört med både det föregående kvartalet och fjärde kvartalet 2022 samtidigt som kassagenereringen steg till sin högsta nivå under 2023.



”Kraftigt förbättrat kassaflöde i kvartalet”

Vi förväntar oss att den positiva trenden kommer att fortsätta.

Nettoskulden är fortsatt låg på 0,9 ggr EBITDA och möjliggör fortsatt lönsamma förvärv.

Baserat på den samlade finansiella styrkan föreslår Bravidas styrelse att utdelningen höjs med 0,25 SEK per aktie till 3,50 SEK per aktie, vilket motsvarar 58 procent av resultatet per aktie.

Förvärv

Under 2023 har 17 förvärv genomförts och tillfört en omsättning på cirka 1,4 miljarder SEK.

Vi ser fortsatt goda möjligheter att göra förvärv och arbetar aktivt med flera potentiella kandidater. I en svagare konjunktur som råder just nu ser vi fler förvärvsmöjligheter som Bravida kan ta till vara på och vår strategi med selektiv tillväxt genom förvärv fortsätter.

Hållbarhet

Våra medarbetares arbetsmiljö är alltid vår högsta prioritet. Det är därför mycket glädjande att LTIFR minskade med 3 procent under 2023. Vi har även minskat koldioxidutsläppen i relation till omsättningen med 9 procent. Sammantaget förväntar vi oss att marknaden även i fortsättningen kommer drivas av fokus på hållbarhet och energieffektivisering i fastigheter, vilket specifikt gynnar Bravida. Bravida spelar även en viktig roll i samhället genom att säkerställa bland annat infrastruktur och elförsörjning i händelse av krissituationer.

Framtidsutsikter

Jag bedömer att efterfrågan på service kommer vara fortsatt stabil samtidigt som installationsvolymen kommer att påverkas av de marknadsutmaningar som vi upplevde 2023, även om det kan variera lokalt. Vi förväntar oss en god marknad för stora projekt inom infrastruktur, industri, försvarsanläggningar och samhällsbyggnation, vilket skapar möjligheter för oss. Vår strategi fortsätter vara fokuserad på strikt projektselektering och kostnadskontroll i alla våra verksamheter för att säkerställa en attraktiv och ökande marginal.

Mattias Johansson,
Stockholm i februari 2024

Översikt koncernresultat

Marknadsutsikter i Norden

Försäljningsvolymen för service i Norden är stabil och ökade enligt externa bedömare med 1 procent under 2023 och för 2024 och 2025 förväntas en fortsatt volymtillväxt på omkring en procent per år.

Försäljningsvolymen för installationer i Norden är mer konjunkturkänslig och enligt externa bedömningar minskade volymen 2023 med omkring 9 procent, för 2024 bedöms volymen falla ytterligare med omkring 7 procent för att under 2025 vända till en positiv tillväxt med omkring 5 procent.

Volymen avseende bostadsinvesteringar minskar kraftigt i samtliga länder och framför allt i Sverige, vilket bidrar starkt till den totala volymnedgången inom installationsmarknaden. Bravida har dock en relativt låg exponering mot bostadsinvesteringar. Installationsmarknaden i övrigt bedöms stabil genom offentliga investeringar inom vård och omsorg, försvar och infrastruktur. Industriinvesteringar bidrar med investeringar i den gröna omställningen, kraft och elektrifieringar. Minskade investeringar i nya kommersiella lokaler kompenseras delvis av hyresgästpassningar och efterfrågan på logistiklokaler är fortsatt god.

Nettoomsättning

Oktober – december

Nettoomsättningen ökade med 2 procent och uppgick till 8 106 (7 945) MSEK. Den organiska tillväxten uppgick till -2 procent, förvärv ökade nettoomsättningen med 3 procent och valutaeffekter påverkade med 1 procent. Nettoomsättningen ökade i Sverige, Norge och Finland. Nettoomsättningen minskade med 1 procent i installationsverksamheten och ökade med 6 procent i serviceverksamheten i jämförelse med motsvarande kvartal föregående år. Serviceverksamheten uppgick till 48 (46) procent av den totala nettoomsättningen. Orderingen ökade med 25 procent och uppgick till 8 544 (6 816) MSEK. Orderingen ökade i Sverige och Danmark.

Orderstocken uppgick till 17 000 (16 881) MSEK. Under kvartalet ökade orderstocken, inklusive förvärv, med 541 MSEK. I orderstocken ingår endast installationsprojekt.

Januari – december

Nettoomsättningen ökade med 12 procent och uppgick till 29 423 (26 303) MSEK. Den organiska tillväxten uppgick till 6 procent, förvärv ökade nettoomsättningen med 4 procent och valutaeffekter påverkade med 2 procent. Nettoomsättningen ökade i

samtliga länder genom förvärv och organisk tillväxt. Nettoomsättningen ökade med 12 procent i både service- och i installationsverksamheten i jämförelse med motsvarande period föregående år. Serviceverksamheten uppgick till 46 (47) procent av den totala nettoomsättningen. Orderingen ökade med 14 procent och uppgick till 29 355 (25 803) MSEK. Orderingen ökade i Sverige, Danmark och Finland. I perioden ökade orderstocken, inklusive förvärv med 119 MSEK.

Resultat

Oktober – december

Rörelseresultatet uppgick till 596 (672) MSEK. EBITA minskade med 11 procent och uppgick till 597 (669) MSEK, vilket innebar en EBITA-marginal på 7,4 (8,4) procent. Det försämrade resultatet förklaras främst av den negativa resultatutvecklingen i Danmark.

EBITA-marginalen förbättrades i Norge, var något lägre i Sverige och minskade i övriga länder. Ökade kostnader för satsningar på bland annat nya affärssegment och nya digitala system har haft en påverkan på resultatet i samtliga länder. Koncerngemensamt resultat uppgick till 6 (-5) MSEK. Finansnettot uppgick till -71 (-32) MSEK, varav räntekostnad avseende extern finansiering -43 (-21) MSEK. Resultatet efter finansiella poster uppgick till 526 (640) MSEK. Resultatet efter skatt uppgick till 413 (501) MSEK. Resultat per aktie före utspädning minskade med 16 procent och uppgick till 2,03 (2,43) SEK och efter utspädning till 2,03 (2,42) SEK.

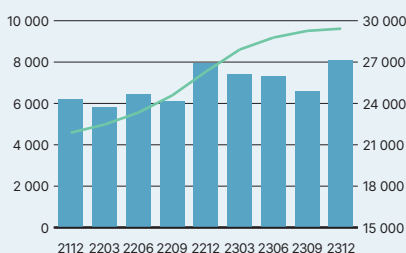
Januari – december

Rörelseresultatet uppgick till 1 725 (1 696) MSEK. EBITA ökade med 2 procent och uppgick till 1 726 (1 697) MSEK, vilket innebar en EBITA-marginal på 5,9 (6,5) procent. EBITA-marginalen förbättrades i Norge, var något lägre i Sverige och minskade i övriga länder.

Ökade kostnader för satsningar på bland annat nya affärsområden och nya digitala system har haft en påverkan på resultatet i samtliga länder. Koncerngemensamt resultat uppgick till 14 (-6) MSEK.

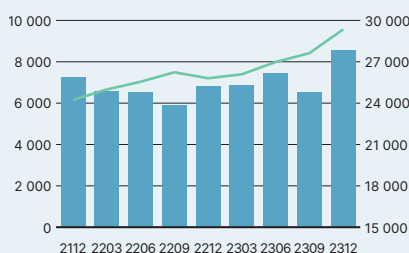
Finansnettot uppgick till -147 (-64) MSEK, varav räntekostnader avseende extern finansiering -132 (-44) MSEK. Resultatet efter finansiella poster uppgick till 1 578 (1 632) MSEK. Resultatet efter skatt uppgick till 1 242 (1 283) MSEK. Resultat per aktie före utspädning minskade med 3 procent och uppgick till 6,02 (6,22) SEK och efter utspädning till 6,00 (6,21) SEK.

Nettoomsättning i MSEK



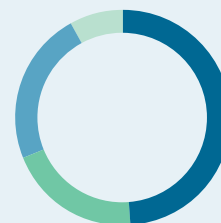
■ Nettoomsättning per kvartal
— Nettoomsättning, rullande 12 månader

Orderingång i MSEK



■ Orderingång per kvartal
— Orderingång, rullande 12 månader

Nettoomsättning per land, jan – dec 2023



● 49% Sverige
● 20% Norge
● 23% Danmark
● 8% Finland

Avskrivningar

Avskrivningar i kvartalet uppgick till -196 (-122) MSEK, varav -180 (-114) MSEK avser avskrivningar på nyttjanderättstillgångar. Avskrivningar i perioden januari – december uppgick till -597 (-468) MSEK varav -541 (-426) MSEK avser avskrivningar på nyttjanderättstillgångar.

Skatt

Skattekostnaden i kvartalet uppgick till -113 (-139) MSEK. Resultat före skatt var 526 (640) MSEK. Den betalda skatten uppgick till -36 (-67) MSEK. Skattekostnaden för perioden januari – december uppgick till -336 (-349) MSEK. Resultat före skatt uppgick till 1 578 (1 632) MSEK. Den betalda skatten uppgick till -230 (-359) MSEK.

Kassaflödet

Oktober – december

Kassaflödet från den löpande verksamheten ökade och uppgick till 1 435 (1 110) MSEK. Det förbättrade kassaflödet förklaras av ett minskat rörelsekapital. Förändringen av rörelsekapitalet uppgick till 820 (215) MSEK.

Kassaflödet från investeringsverksamheten uppgick till -195 (-130) MSEK, varav utbetalning avseende förvärv av dotterbolag och verksamheter ökade och uppgick till -171 (-82) MSEK. Kassaflödet från finansieringsverksamheten uppgick till -849 (-761) MSEK. Kvartalets kassaflöde uppgick till 391 (219) MSEK. Kassagenereringen, på 12 månaders basis, uppgick till 73 (87) procent.

Januari – december

Kassaflödet från den löpande verksamheten uppgick till 1 417 (1 592) MSEK. Det försämrade kassaflödes förklaras bland annat av ett lägre resultat och ett ökat rörelsekapital. Förändringen av rörelsekapitalet uppgick till -387 (-341) MSEK.

Kassaflödet från investeringsverksamheten uppgick till -618 (-817) MSEK, varav utbetalning avseende förvärv av dotterbolag och verksamheter minskade och uppgick till -505 (-675) MSEK. Kassaflödet från finansieringsverksamheten uppgick till -999 (-1 078) MSEK. Periodens kassaflöde uppgick till -200 (-304) MSEK.

Finansiell ställning

Nettoskuldssättningen uppgick till -2 193 (-1 304) MSEK, vilket innebar en kapitalstruktur (nettoskuld/ EBITDA) på 0,9 (0,6). Koncernens likvida medel uppgick till 1 046 (1 308) MSEK.

De räntebärande skulderna uppgick till -3 239 (-2 613) MSEK, varav företagscertifikat -1 262 (-663) MSEK och leasing -1 476 (-1 050) MSEK. Den totala kreditramen uppgick till 2 500 (2 500) MSEK, varav 2 500 (2 100) MSEK var outnyttjat den 31 december. Vid utgången av perioden uppgick det egna kapitalet till 8 267 (7 936) MSEK. Soliditeten uppgick till 34,0 (35,3) procent.

Förvärv

I kvartalet slutfördes fem förvärv, som på årsbasis sammanlagt tillför en omsättning på cirka 979 MSEK.

I perioden januari – december slutfördes 17 förvärv, som på årsbasis sammanlagt tillför en omsättning på cirka 1 393 MSEK. För mer information se not 3.

Medarbetare

Det genomsnittliga antalet medarbetare per den 31 december uppgick till 13 833 (13 078), en ökning med 6 procent.

Moderbolaget

Intäkterna i kvartalet uppgick till 75 (74) MSEK och resultat efter finansnetto uppgick till -73 (-34) MSEK. Intäkterna i perioden januari – december uppgick till 263 (232) MSEK och resultat efter finansnetto uppgick till -153 (-36) MSEK.

Utdelning

Styrelsen föreslår en utdelning per aktie för 2023 på 3,50 (3,25) SEK. Förslaget är en höjning med 8 procent och motsvarar 58 (52) procent av nettoresultatet per aktie. Utdelningsförslaget motsvarar 714 (662) MSEK.

Aktien

Bravida Holding AB:s stamaktie är noterad på Nasdaq Stockholms Large Cap-lista. De fem största aktieägarna var Mawer Investment Management, Swedbank Robur Fonder, Fjärde AP-fonden, Handelsbanken Fonder och SEB Fonder.

Mawer Investment Management innehav uppgick till knappt 12 procent av rösterna.

Börskursen för stamaktien den 31 december var 81,05 SEK, vilket motsvarade ett börsvärde på 16 544 MSEK beräknat på antal stamaktier. Totalavkastningen den senaste 12-månadersperioden uppgick till -24,3 procent. Aktiekapitalet uppgår till 4 MSEK fördelade på 205 536 598 aktier varav 204 122 271 stamaktier och 1 414 327 C-aktier, som innehas av Bravida Holding AB. Stamaktien har en röst och berättigar till vinstutdelning, C-aktien har en tiondels röst och berättigar inte till vinstutdelning.

Nettoomsättning och tillväxt

	okt-dec 2023	okt-dec 2022	jan-dec 2023	jan-dec 2022
Belopp i MSEK				
Nettoomsättning	8 106	7 945	29 423	26 303
Förändring	160	1 727	3 120	4 427
Total tillväxt,%	2	28	12	20
Varav				
Organisk tillväxt,%	-2	16	6	11
Förvärvad tillväxt,%	3	9	4	7
Valutaeffekter,%	1	3	2	2

Väsentliga risker

Svängningar i det allmänna marknadsläget, finansiell oro och politiska beslut är de omvärldsfaktorer som främst påverkar efterfrågan på nyproduktion av bostäder och lokaler, samt investeringar från industri och offentlig verksamhet. Efterfrågan på service- och underhållsarbeten påverkas i mindre grad av konjunktursvängningar. De operativa riskerna är relaterade till den dagliga verksamheten såsom anbudsgivning, prisrisker, kapacitetsutnyttjande och vinstavräkning. Hanteringen av dessa risker är en del av Bravidas affärsprocess. Redovisning över tid tillämpas och baseras på projektens färdigställandegrad samt slutprognos. En väl utvecklad process för uppföljning av projekten är avgörande för att begränsa risken för felaktig vinstavräkning. Bravida tillämpar fortlöpande uppföljning av projektens ekonomiska status för att säkerställa att enskilda projektkalkyler inte överskrids. Koncernen är vidare exponerad för nedskrivning i fastprisuppdrag samt olika slag av finansiella risker såsom valuta-, ränte- och kreditrisker.

Transaktioner med närstående

Några transaktioner med närstående utanför koncernen har ej skett under den aktuella perioden.

Övriga händelser under perioden

- Christian Alsø har utsetts till ny vd och divisionschef för Bravida Danmark med tillträde den 1 maj 2024 och han kommer att ingå i koncernledningen.
- Styrelsen fattade den 24 oktober beslut om nyemission och återköp av 620 000 C-aktier, i syfte att säkerställa leverans av stamaktier till anställda som deltar i det prestationsbaserade incitamentsprogrammet LTIP 2023.

Händelser efter balansdagen

- Johnny Hey vd och divisionschef för Bravida Danmark lämnade Bravida i januari 2024.
- Den nordiska divisionen Growth Segments avslutas och verksamheten fördelas ut på Bravidas övriga divisioner. I samband med organisationsförändringen lämnar divisionschef Magnus Hamerslag Bravida.
- Ett förvärv har tillträtts under 2024. I januari tillträdde ett förvärv i Sverige med verksamhet inom el med en omsättning på cirka 30 MSEK.
- Refinansieringsavtal avseende låne- och kreditfacilitet har tecknats den 14 februari med en facilitet på 2,5 miljarder kronor.

Finansiella mål och hållbarhetsmål

Finansiella mål	Utfall 2023-12-31	Utfall 2022-12-31	Mål
Omsättningstillväxt, 12 m	12%	20%	> 5%
EBITA-marginal, 12 m	5,9%	6,5%	> 7%
Kassagenerering, 12 m	73%	87%	> 100%
Nettoskuldssättning/EBITDA, 12 m	0,9 ggr	0,6 ggr	< 2,5 ggr
Utdelning	52%	53%	> 50%

Hållbarhetsmål	Utfall 2023-12-31	Utfall 2022-12-31	Mål
LTIFR, 12 mån	6,6	6,8	< 5,5 mål 2023
Förändring CO ₂ e-utsläpp, fordon ¹⁾ , 12 mån	0,9%	3,6%	30% minskning till 2025 (jmf 2020)
Ton CO ₂ e fordon/nettoomsättning MSEK, 12 mån	0,78	0,86	n/a
Beställda elfordon ²⁾ av totalt beställda fordon under året	53%	73%	KPI för att säkerställa måluppfyllnad CO ₂ e-utsläpp

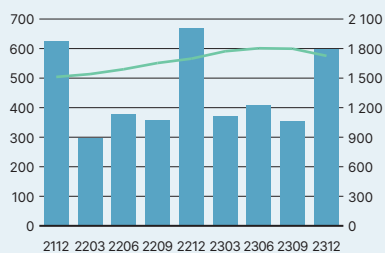
1) Utgör den mest betydande delen av Bravidas totala CO₂e utsläpp enligt scope 1 & 2.
2) Helelektriska fordon.

Rapporterade arbetsskador som lett till minst en dags sjukfrånvaro minskade de senaste 12 månaderna med 3 procent till LTIFR 6,6 (6,8). I Sverige uppgick LTIFR till 6,2 (7,0) i Norge till 1,1 (2,5) i Danmark till 12,1 (8,9) och i Finland till 11,7 (13,5).

Av koncernens totala fordonsflotta om cirka 8 700 fordon uppgår andelen elfordon till 25 procent.

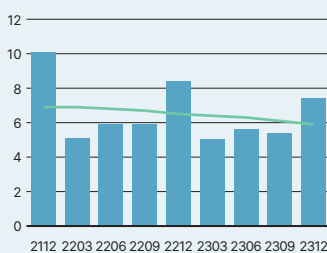
Bravida Sverige gjorde en större beställning av elfordon 2022 innan miljöbonusen avskaffades, vilket har inneburit att behov av nya elfordon 2023 är täckt delvis genom avrop av beställningen från november 2022. Detta innebär att siffran för beställda elfordon i år är lägre än tidigare.

EBITA i MSEK



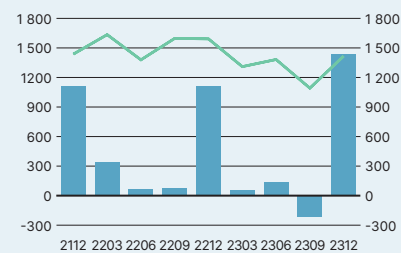
■ EBITA per kvartal
— EBITA, rullande 12 månader

EBITA-marginal, %



■ EBITA-marginal per kvartal
— EBITA-marginal, rullande 12 månader

Kassaflöde från den löpande verksamheten i MSEK



■ Kassaflöde från den löpande verksamheten per kvartal
— Kassaflöde från den löpande verksamheten, rullande 12 månader

Verksamheten i Sverige

Nettoomsättning och resultat

Oktober – december

Nettoomsättningen ökade med 4 procent till 4 024 (3 856) MSEK. Den ökade nettoomsättningen hänförs till installationsverksamheten. Serviceverksamheten uppgick till 50 (52) procent av den totala nettoomsättningen.

Den organiska tillväxten uppgick till 2 procent och förvärv ökade nettoomsättningen med 2 procent. EBITA ökade med 3 procent och uppgick till 453 (439) MSEK. EBITA-marginalen uppgick till 11,3 (11,4) procent.

Januari – december

Nettoomsättningen ökade med 11 procent till 14 414 (13 040) MSEK. Den ökade nettoomsättningen hänförs till både service- och installationsverksamheten. Serviceverksamheten uppgick till 49 (50) procent av den totala nettoomsättningen.

Den organiska tillväxten uppgick till 7 procent och förvärv ökade nettoomsättningen med 4 procent. EBITA ökade med 9 procent och uppgick till 1 106 (1 017) MSEK. EBITA-marginalen uppgick till 7,7 (7,8) procent.

Orderingång och orderstock

Oktober – december

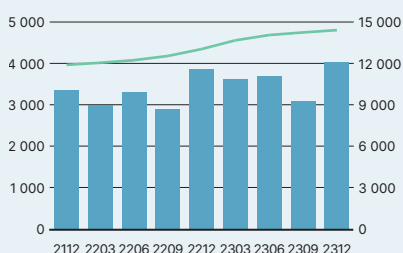
Orderingången ökade med 47 procent och uppgick till 4 779 (3 246) MSEK. Bravida har erhållit uppdrag att installera vid utbyggnaden av Stockholms tunnelbana till ett ordervärde om cirka 1,3 miljarder kronor. Orderingången avser i övrigt mindre och medelstora installationsprojekt och service.

Orderstocken vid utgången av kvartalet var 5 procent högre än motsvarande period föregående år och uppgick till 9 497 (9 045) MSEK. I kvartalet ökade orderstocken med 755 MSEK.

Januari – december

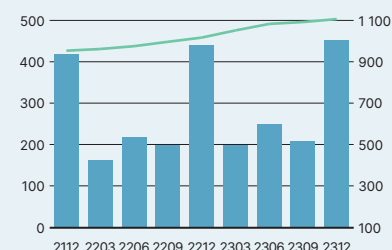
Orderingången ökade med 17 procent och uppgick till 14 866 (12 756) MSEK.

Nettoomsättning i MSEK



■ Nettoomsättning per kvartal
— Nettoomsättning, rullande 12 månader

EBITA i MSEK



■ EBITA per kvartal
— EBITA, rullande 12 månader

Verksamheten i Sverige

Belopp i MSEK	okt-dec 2023	okt-dec 2022	jan-dec 2023	jan-dec 2022
Nettoomsättning	4 024	3 856	14 414	13 040
EBITA	453	439	1 106	1 017
EBITA-marginal,%	11,3	11,4	7,7	7,8
Orderingång	4 779	3 246	14 866	12 756
Orderstock	9 497	9 045	9 497	9 045
Genomsnittligt antal medarbetare	6 383	6 098	6 383	6 098



Foto: Locums bildarkiv

Vi energieffektiviserar Huddinge sjukhus i Stockholm

Bravida har fått i uppdrag av Locum att utföra installationer inom ventilation, vs, el, automation och sprinkler på Huddinge sjukhus. Vi utför installationer i byggnad C2 på Huddinge sjukhus som innehåller labb- och specialistverksamhet för hela Region Stockholm, där det ställs höga krav på bland annat ventilation och bibehållen driftsäkerhet. Med ett förbättrat inomhusklimat för vårdverksamheten samt minskad energianvändning bidrar vi till att Region Stockholm kan nå sina energisparmål till 2030. Projektet påbörjades i augusti 2023 och förväntas vara klart i mars 2025.

Verksamheten i Norge

Nettoomsättning och resultat

Oktober – december

Nettoomsättningen ökade med 4 procent och uppgick till 1 694 (1 622) MSEK. Den ökade nettoomsättningen hänförs till både service- och installationsverksamheten. Serviceverksamheten uppgick till 52 (52) procent av den totala nettoomsättningen.

Den organiska tillväxten uppgick till 7 procent, förvärv ökade nettoomsättningen med 4 procent och valutaförändringar påverkade negativt med 7 procent. EBITA ökade med 27 procent och uppgick till 99 (78) MSEK. EBITA-marginalen förbättrades och uppgick till 5,9 (4,8) procent. I december tillträdde förvärvet av Thunestvedtkoncernen med en årsomsättning på cirka 600 MSEK. Thunestvedtkoncernen har redovisat förlust de senaste åren då delar av projektverksamheten haft betydande lönsamhetsproblem, det förväntas att verksamheten skall visa lönsamhet under 2024.

Januari – december

Nettoomsättningen ökade med 7 procent och uppgick till 5 932 (5 555) MSEK. I perioden ökade nettoomsättningen inom både service- och installationsverksamheten. Serviceverksamheten uppgick till 52 (51) procent av den totala nettoomsättningen.

Den organiska tillväxten uppgick till 10 procent, förvärv ökade nettoomsättningen med 2 procent och valutaeffekter påverkade negativt med 5 procent. EBITA ökade med 13 procent och uppgick till 320 (283) MSEK. EBITA-marginalen förbättrades och uppgick till 5,4 (5,1) procent.

Orderingång och orderstock

Oktober – december

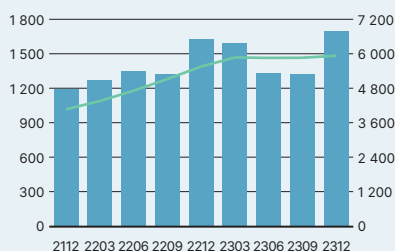
Orderingången minskade med 1 procent till 1 414 (1 430) MSEK. Orderingången avser mindre och medelstora installationsprojekt och service.

Orderstocken vid utgången av kvartalet var 25 procent lägre än motsvarande period föregående år och uppgick till 2 559 (3 431) MSEK. I kvartalet minskade orderstocken med 222 MSEK.

Januari – december

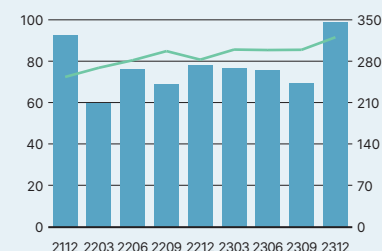
Orderingången minskade med 1 procent till 5 128 (5 179) MSEK.

Nettoomsättning i MSEK



- Nettoomsättning per kvartal
- Nettoomsättning, rullande 12 månader

EBITA i MSEK



- EBITA per kvartal
- EBITA, rullande 12 månader

Verksamheten i Norge

Belopp i MSEK	okt-dec 2023	okt-dec 2022	jan-dec 2023	jan-dec 2022
Nettoomsättning	1 694	1 622	5 932	5 555
EBITA	99	78	320	283
EBITA-marginal,%	5,9	4,8	5,4	5,1
Orderingång	1 414	1 430	5 128	5 179
Orderstock	2 559	3 431	2 559	3 431
Genomsnittligt antal medarbetare	3 343	3 165	3 343	3 165



Foto: Bravida

Förlängt avtal om en större laddpark för lastbilar

Under kvartalet fick Bravidas elavdelning i Hamar uppdraget av ett av Norges största transportföretag ASKO Hedmark AS att utföra installationer i del två av sin laddpark för lastbilar i Brumunddal. Laddparken är fördelad på två platser, en i öst och en i väst med totalt 26 laddstolpar. Elavdelningen i Hamar har haft ett löpande serviceavtal med ASKO Hedmark sedan 2010 och har varit involverade i alla elarbeten, från byggnation till renovering.

Verksamheten i Danmark

Nettoomsättning och resultat

Oktober – december

Nettoomsättningen minskade med 5 procent och uppgick till 1 847 (1 953) MSEK. Den minskade nettoomsättningen hänförs till installationsverksamheten. Serviceverksamheten uppgick till 43 (33) procent av den totala nettoomsättningen.

Den organiska tillväxten var negativ och uppgick till -12 procent, förvärv ökade nettoomsättningen med 1 procent och valutaeffekter påverkade med 6 procent. EBITA uppgick till 2 (117) MSEK, och EBITA-marginalen uppgick till 0,1 (6,0) procent. Den negativa resultatutvecklingen förklaras av nedskrivningar i ett flertal projekt.

Januari – december

Nettoomsättningen ökade med 15 procent och uppgick till 6 935 (6 038) MSEK. Den ökade nettoomsättningen hänförs till både service- och installationsverksamheten. Serviceverksamheten uppgick till 41 (38) procent av den totala nettoomsättningen.

Den organiska tillväxten uppgick till 1 procent, förvärv ökade nettoomsättningen med 5 procent och valutaeffekter påverkade med 9 procent. EBITA minskade med 36 procent och uppgick till

198 (308) MSEK och EBITA-marginalen uppgick till 2,9 (5,1) procent. Den negativa resultatutvecklingen förklaras av projekt-nedskrivningar.

Orderingång och orderstock

Oktober – december

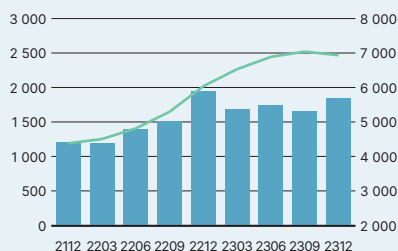
Orderingången ökade med 29 procent till 1 970 (1 530) MSEK. Bravida Danmark har erhållit en order avseende installationer av bland annat vs, el och ventilation i Nordhavnstunnelen i Köpenhamn, ordervärde uppgår till drygt 200 MDKK. Orderingången i övrigt avser mindre och medelstora installationsprojekt och service.

Orderstocken vid utgången av kvartalet var 13 procent högre än motsvarande period föregående år och uppgick till 3 635 (3 229) MSEK. I kvartalet var orderstocken oförändrad.

Januari – december

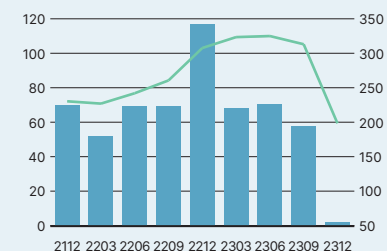
Orderingången ökade med 24 procent och uppgick 7 346 (5 930) MSEK.

Nettoomsättning i MSEK



■ Nettoomsättning per kvartal
— Nettoomsättning, rullande 12 månader

EBITA i MSEK



■ EBITA per kvartal
— EBITA, rullande 12 månader

Verksamheten i Danmark

Belopp i MSEK	okt-dec 2023	okt-dec 2022	jan-dec 2023	jan-dec 2022
Nettoomsättning	1 847	1 953	6 935	6 038
EBITA	2	117	198	308
EBITA-marginal, %	0,1	6,0	2,9	5,1
Orderingång	1 970	1 530	7 346	5 930
Orderstock	3 635	3 229	3 635	3 229
Genomsnittligt antal medarbetare	3 086	2 908	3 086	2 908



Foto: Brøndby IF

Bravida gör stora energibesparingar åt Brøndby Stadion

Den danska fotbollsklubben Brøndby IF behövde se över sin energiförbrukning på Brøndby Stadion och har sedan 2022 haft ett samarbete med Bravida och tjänsterna inom Energy Management. Genom samarbetet har Bravida hjälpt Brøndby Stadion att minska energiförbrukningen genom energi- och driftoptimeringar, levererat en systemlösning och hjälpt till att omsätta data till konkreta projekt att jobba vidare med. Samarbetet med Brøndby IF löper tills vidare och Bravida hjälper även till att uppfylla de strikta kraven för ESG-rapportering.

Verksamheten i Finland

Nettoomsättning och resultat

Oktober – december

Nettoomsättningen ökade med 3 procent och uppgick till 599 (581) MSEK. Den ökade nettoomsättningen hänförs till serviceverksamheten. Serviceverksamheten uppgick till 35 (33) procent av den totala nettoomsättningen.

Den organiska tillväxten var negativ och uppgick till -14 procent, förvärv ökade nettoomsättningen med 11 procent och valutaeffekter påverkade med 6 procent. EBITA minskade med 9 procent och uppgick till 37 (40) MSEK. EBITA-marginalen minskade och uppgick till 6,1 (6,9) procent.

Januari – december

Nettoomsättningen ökade med 24 procent och uppgick till 2 245 (1 812) MSEK. Den ökade nettoomsättningen hänförs till både service- och installationsverksamheten. Serviceverksamheten uppgick till 32 (32) procent av den totala nettoomsättningen.

Den organiska tillväxten uppgick till 7 procent, förvärv ökade nettoomsättningen med 8 procent och valutaeffekter påverkade med 9 procent. EBITA minskade med 10 procent och uppgick till 87 (96) MSEK. EBITA-marginalen minskade och uppgick till

3,9 (5,3) procent, vilket förklaras av en försämrad marginal inom installationsverksamheten.

Orderingång och orderstock

Oktober – december

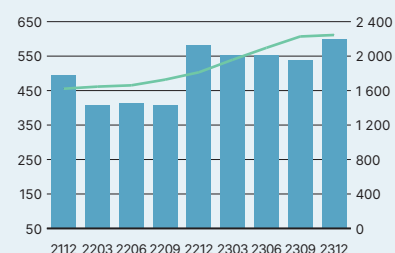
Orderingången minskade med 35 procent och uppgick till 438 (677) MSEK. Orderingången avser mindre och medelstora installationsprojekt och service.

Orderstocken vid utgången av kvartalet var 11 procent högre än motsvarande period föregående år och uppgick till 1 308 (1 177) MSEK. I kvartalet ökade orderstocken med 8 MSEK, vilket förklaras av förvärvad orderstock.

Januari – december

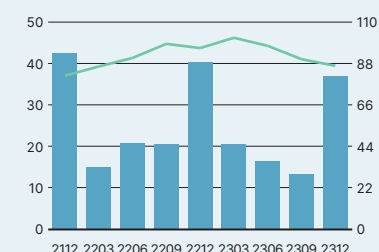
Orderingången ökade med 2 procent och uppgick till 2 119 (2 081) MSEK.

Nettoomsättning i MSEK



- Nettoomsättning per kvartal
- Nettoomsättning, rullande 12 månader

EBITA i MSEK



- EBITA per kvartal
- EBITA, rullande 12 månader

Verksamheten i Finland

Belopp i MSEK	okt-dec 2023	okt-dec 2022	jan-dec 2023	jan-dec 2022
Nettoomsättning	599	581	2 245	1 812
EBITA	37	40	87	96
EBITA-marginal,%	6,1	6,9	3,9	5,3
Orderingång	438	677	2 119	2 081
Orderstock	1 308	1 177	1 308	1 177
Genomsnittligt antal medarbetare	850	752	850	752



Foto: Taskut Oy / Ilmarinen

Bravida GreenHub minskar klimatavtrycket i två av Ilmarinens fastigheter i Helsingfors

Bravida har fått i uppdrag att hjälpa pensionsbolaget Ilmarinen i Helsingfors med datainsamling i syfte att analysera deras koldioxidutsläpp. Data har samlats in om koldioxidutsläpp från transporter, material och produkter som används vid fastighetsunderhåll i två av Ilmarinens fastigheter. I datainsamlingen har man kunnat få fram mer exakt data för fastigheternas totala koldioxidavtryck och samtidigt kunnat se hur mycket GreenHubs tjänster minskar miljöpåverkan från fastighetsunderhållet.

Bravida GreenHub sköter även tekniskt underhåll för de två fastigheterna där alla leveranser sker med elcyklar, elmopeder eller till fots.

Finansiell rapportering

Koncernens resultaträkning i sammandrag

Belopp i MSEK	okt-dec 2023	okt-dec 2022	jan-dec 2023	jan-dec 2022
Nettoomsättning	8 106	7 945	29 423	26 303
Kostnader för produktion	-6 741	-6 618	-25 026	-22 335
Bruttoresultat	1 365	1 328	4 397	3 968
Försäljnings- och administrationskostnader	-769	-656	-2 672	-2 272
Rörelseresultat	596	672	1 725	1 696
Finansnetto	-71	-32	-147	-64
Resultat före skatt	526	640	1 578	1 632
Skatt	-113	-139	-336	-349
Periodens resultat	413	501	1 242	1 283
Periodens resultat hänförligt till:				
Moderbolagets ägare	415	495	1 227	1 267
Innehavare utan bestämmande inflytande	-3	6	15	16
Periodens resultat	413	501	1 242	1 283
Resultat per aktie före utspädning, SEK	2,03	2,43	6,02	6,22
Resultat per aktie efter utspädning, SEK	2,03	2,42	6,00	6,21

Koncernens rapport över totalresultat i sammandrag

Belopp i MSEK	okt-dec 2023	okt-dec 2022	jan-dec 2023	jan-dec 2022
Periodens resultat	413	501	1 242	1 283
Övrigt totalresultat				
Poster som har omförts eller kan omföras till årets resultat				
Periodens omräkningsdifferenser vid omräkning av utländska verksamheter	-106	50	-132	142
Poster som inte kan omföras till årets resultat				
Omvärdering av förmånsbestämda pensioner	-212	188	-212	409
Skatt hänförlig till omvärdering pensioner	44	-37	44	-84
Periodens övrigt totalresultat	-274	201	-301	467
Periodens totalresultat	138	702	942	1 750
Periodens totalresultat hänförligt till:				
Moderbolagets ägare	141	696	927	1 734
Innehavare utan bestämmande inflytande	-3	6	15	16
Periodens totalresultat	138	702	942	1 750

Sammandrag av koncernens balansräkning

Belopp i MSEK	2023-12-31	2022-12-31
Goodwill	11 000	10 439
Nyttjanderättstillgångar	1 452	1 028
Övriga anläggningstillgångar	463	393
Summa anläggningstillgångar	12 915	11 860
Kundfordringar	6 223	5 210
Avtalstillgångar	3 210	3 225
Övriga omsättningstillgångar	938	867
Likvida medel	1 046	1 308
Summa omsättningstillgångar	11 417	10 611
Summa tillgångar	24 333	22 472
Eget kapital hänförligt till moderbolagets ägare	8 229	7 895
Innehavare utan bestämmande inflytande	37	40
Summa eget kapital	8 267	7 936
Långfristiga skulder	1 801	1 679
Leasingskulder	1 001	666
Summa långfristiga skulder	2 802	2 345
Leasingskulder	475	384
Leverantörsskulder	3 204	3 259
Avtalsskulder	4 268	3 938
Övriga kortfristiga skulder	5 318	4 610
Summa kortfristiga skulder	13 264	12 191
Summa skulder	16 066	14 536
Summa eget kapital och skulder	24 333	22 472
Varav räntebärande skulder	3 239	2 613

Förändring av eget kapital

Belopp i MSEK	jan–dec 2023	jan–dec 2022
Koncernens eget kapital		
Belopp vid periodens ingång	7 936	6 832
Periodens totalresultat	942	1 750
Innehav utan bestämmande inflytandes sälloption	13	-73
Utdelning	-662	-610
Långsiktigt incitamentsprogram	38	37
Belopp vid periodens utgång	8 267	7 936
Soliditet	34,0%	35,3%

Sammandrag koncernens kassaflödesanalys

Belopp i MSEK	okt-dec 2023	okt-dec 2022	jan-dec 2023	jan-dec 2022
Kassaflöde från den löpande verksamheten				
Resultat före skatt	526	640	1 578	1 632
Justering för poster som inte ingår i kassaflödet	126	321	457	660
Betald skatt	-36	-67	-230	-359
Kassaflöde från den löpande verksamheten före förändringar av rörelsekapital	616	895	1 805	1 933
Kassaflöde från förändringar i rörelsekapital				
Förändring av varulager	29	-10	25	-70
Förändring av kundfordringar och övriga rörelsefordringar	793	-50	-857	-1 364
Förändring av leverantörsskulder och övriga rörelseskulder	-3	275	444	1 093
Kassaflöde från den löpande verksamheten	1 435	1 110	1 417	1 592
Investeringsverksamheten				
Förvärv av dotterbolag och verksamheter	-171	-82	-505	-675
Övrigt	-23	-47	-113	-142
Kassaflöde från investeringsverksamheten	-195	-130	-618	-817
Finansieringsverksamheten				
Erhållen utdelning	-	-	1	-
Nettoförändring av lån	-672	-647	201	-42
Amortering av leasingskuld	-178	-114	-539	-426
Utbetald utdelning	-	-	-662	-610
Kassaflöde från finansieringsverksamheten	-849	-761	-999	-1 078
Periodens kassaflöde	391	219	-200	-304
Likvida medel vid periodens början	672	1 080	1 308	1 594
Omräkningsdifferens i likvida medel	-17	9	-62	18
Likvida medel vid perioden slut	1 046	1 308	1 046	1 308

Sammandrag av moderbolagets resultaträkning

Belopp i MSEK	okt-dec 2023	okt-dec 2022	jan-dec 2023	jan-dec 2022
Nettoomsättning	75	74	263	232
Försäljnings- och administrationskostnader	-106	-90	-283	-238
Rörelseresultat	-31	-15	-20	-6
Finansnetto	-43	-19	-133	-30
Resultat efter finansnetto	-73	-34	-153	-36
Koncernbidrag, netto	608	543	608	543
Bokslutsdispositioner	-16	-15	-16	-15
Resultat före skatt	519	494	440	492
Skatt	-108	-105	-109	-105
Periodens resultat	411	389	331	386

Sammandrag av moderbolagets balansräkning

Belopp i MSEK	2023-12-31	2022-12-31
Aktier i dotterföretag	7 341	7 341
Långfristiga fordringar	2	1
Uppskjuten skattefordran	0	0
Summa anläggningstillgångar	7 344	7 343
Fordringar hos koncernföretag	2 589	2 290
Kortfristiga fordringar	51	21
Summa kortfristiga fordringar	2 640	2 310
Kassa och bank	686	1 055
Summa omsättningstillgångar	3 325	3 366
Summa tillgångar	10 669	10 709
Bundet eget kapital	4	4
Fritt eget kapital	3 695	3 989
Eget kapital	3 699	3 993
Obeskattade reserver	703	687
Skulder till kreditinstitut	500	500
Avsättningar	5	4
Summa långfristiga skulder	505	504
Kortfristiga lån	1 263	1 063
Skulder till koncernföretag	4 450	4 406
Kortfristiga skulder	48	56
Summa kortfristiga skulder	5 762	5 525
Summa eget kapital och skulder	10 669	10 709
Varav räntebärande skulder	1 763	1 563

Kvartalsdata

	okt-dec 2023	jul-sep 2023	apr-jun 2023	jan-mar 2023	okt-dec 2022	jul-sep 2022	apr-jun 2022	jan-mar 2022
RESULTATRÄKNING								
Nettoomsättning	8 106	6 583	7 306	7 429	7 945	6 097	6 434	5 826
Kostnader för produktion	-6 741	-5 642	-6 228	-6 416	-6 618	-5 215	-5 488	-5 014
Bruttoresultat	1 365	941	1 078	1 013	1 328	882	946	812
Försäljnings- och administrationskostnader	-769	-589	-671	-643	-656	-527	-572	-517
Rörelseresultat	596	352	407	370	672	356	374	295
Finansnetto	-71	-34	-23	-19	-32	-14	-12	-7
Resultat efter finansiella poster	526	318	383	350	640	342	362	288
Skatt	-113	-67	-81	-74	-139	-72	-77	-61
Periodens resultat	413	251	302	276	501	270	286	227
BALANSRÄKNING	2023-12-31	2023-09-30	2023-06-30	2023-03-31	2022-12-31	2022-09-30	2022-06-30	2022-03-31
Goodwill	11 000	10 663	10 704	10 488	10 439	10 287	9 930	9 707
Övriga anläggningstillgångar	1 915	1 702	1 580	1 450	1 421	1 348	1 214	1 228
Omsättningstillgångar	10 371	11 065	10 375	9 711	9 303	9 208	8 267	7 152
Likvida medel	1 046	672	879	1 095	1 308	1 080	1 067	1 186
Summa tillgångar	24 333	24 102	23 538	22 744	22 472	21 924	20 478	19 273
Eget kapital	8 267	8 116	7 890	8 180	7 936	7 260	6 938	7 079
Lån	500	500	500	500	500	500	500	500
Långfristiga skulder	2 302	1 983	1 914	1 861	1 845	1 734	1 608	1 851
Kortfristiga skulder	13 264	13 503	13 233	12 203	12 191	12 430	11 431	9 843
Summa eget kapital och skulder	24 333	24 102	23 538	22 744	22 472	21 924	20 478	19 273
KASSAFLÖDE	okt-dec 2023	jul-sep 2023	apr-jun 2023	jan-mar 2023	okt-dec 2022	jul-sep 2022	apr-jun 2022	jan-mar 2022
Kassaflöde från löpande verksamhet	1 435	-212	134	60	1 110	78	62	341
Kassaflöde från investeringsverksamhet	-195	-91	-176	-157	-130	-259	-276	-153
Kassaflöde från finansieringsverksamhet	-849	67	-161	-56	-761	192	140	-648
Periodens kassaflöde	391	-235	-203	-153	219	11	-74	-460
NYCKELTAL	okt-dec 2023	jul-sep 2023	apr-jun 2023	jan-mar 2023	okt-dec 2022	jul-sep 2022	apr-jun 2022	jan-mar 2022
Rörelsemarginal (EBIT),%	7,4	5,3	5,6	5,0	8,5	5,8	5,8	5,1
EBITA-marginal,%	7,4	5,4	5,6	5,0	8,4	5,9	5,9	5,1
Avkastning på eget kapital,%	15,2	16,6	16,8	16,5	16,9	17,6	17,1	16,7
Nettoskuldsättning	-2 193	-3 036	-2 512	-1 588	-1 304	-2 144	-1 760	-829
Nettoskuldsättning / EBITDA	0,9	1,3	1,1	0,7	0,6	1,0	0,9	0,4
Kassagenerering,%	73	57	69	70	87	88	80	92
Räntetäckningsgrad, ggr	9,3	7,6	11,4	14,7	24,4	20,5	28,9	31,5
Soliditet,%	34,0	33,7	33,5	36,0	35,3	33,1	33,9	36,7
Orderingång	8 544	6 539	7 428	6 844	6 816	5 900	6 534	6 553
Orderstock	17 000	16 459	16 597	16 243	16 881	17 895	17 436	17 334
Genomsnittligt antal medarbetare	13 833	13 834	13 741	13 471	13 078	12 864	12 245	11 877
Administrationskostnader i % av omsättningen	9,5	8,9	9,2	8,7	8,3	8,6	8,9	8,9
Rörelsekapital i% av omsättningen	-2,5	0,9	-1,3	-2,1	-3,8	-3,5	-4,9	-6,7
Resultat per aktie före utspädning, SEK	2,03	1,21	1,45	1,32	2,43	1,29	1,39	1,12
Resultat per aktie efter utspädning, SEK	2,03	1,21	1,45	1,32	2,42	1,29	1,38	1,11
Eget kapital per aktie, SEK	40,32	39,56	38,46	39,92	38,76	35,47	33,93	34,69
Börskurs på balansdagen, SEK	81,05	80,60	103,60	116,80	111,40	91,70	89,10	108,50

Avstämning av nyckeltal, ej definierade enligt IFRS

Bolaget presenterar vissa finansiella mått i kvartalsrapporten som inte definieras enligt IFRS. Bolaget anser att dessa mått ger värdefull kompletterande information till investerare och bolagets ledning då de möjliggör utvärdering av relevanta trender. Bravidas definitioner av dessa mått kan skilja sig från andra företags definitioner av samma begrepp. Dessa finansiella mått ska därför ses som ett komplement snarare än en ersättning för mått som definieras enligt IFRS. För definitioner av nyckeltal se sida 21.

Avstämning nyckeltal, ej definierade av IFRS

Belopp i MSEK	okt-dec 2023	jul-sep 2023	apr-jun 2023	jan-mar 2023	okt-dec 2022	jul-sep 2022	apr-jun 2022	jan-mar 2022
Räntebärande skulder								
Långfristiga lån	-500	-500	-500	-500	-500	-500	-500	-500
Kortfristiga lån	-1 263	-1 935	-1 739	-1 121	-1 063	-1 710	-1 407	-557
Leasingskulld	-1 476	-1 272	-1 152	-1 062	-1 050	-1 014	-919	-958
Summa räntebärande skulder	-3 239	-3 707	-3 391	-2 683	-2 613	-3 224	-2 826	-2 014
Nettoskuldsättning								
Räntebärande skulder	-3 239	-3 707	-3 391	-2 683	-2 613	-3 224	-2 826	-2 014
Likvida medel	1 046	672	879	1 095	1 308	1 080	1 067	1 186
Summa nettoskuldsättning	-2 193	-3 036	-2 512	-1 588	-1 304	-2 144	-1 760	-829
EBITA								
Rörelseresultat, EBIT	596	352	407	370	672	356	374	295
Av- och nedskrivningar på immateriella anläggningstillgångar	0	0	0	0	-3	1	3	0
EBITA	597	352	407	370	669	357	376	295
EBITDA								
Rörelseresultat, EBIT	596	352	407	370	672	356	374	295
Av- och nedskrivningar	196	145	129	126	122	122	114	111
EBITDA	793	498	536	495	794	477	488	406
Rörelsekapital								
Omsättningstillgångar	11 417	11 737	11 254	10 807	10 611	10 288	9 334	8 339
Likvida medel	-1 046	-672	-879	-1 095	-1 308	-1 080	-1 067	-1 186
Kortfristiga skulder	-13 264	-13 503	-13 233	-12 203	-12 191	-12 430	-11 931	-10 343
Leasing kortfristig skuld	475	428	406	386	384	359	337	350
Kortfristiga lån	1 263	1 935	1 739	1 121	1 063	1 710	1 907	1 057
Avsättningar	420	327	333	394	434	282	275	282
Summa rörelsekapital	-736	253	-380	-591	-1 007	-870	-1 145	-1 503
Räntetäckningsgrad								
Resultat före skatt	526	318	383	350	640	342	362	288
Räntekostnader	63	49	37	26	27	18	13	9
Summa	589	367	420	376	667	360	375	297
Räntekostnader	63	49	37	26	27	18	13	9
Räntetäckningsgrad, ggr	9,3	7,6	11,4	14,7	24,4	20,5	28,9	31,5
Kassagenerering								
Kassaflöde från rörelsen, 12 månader	1 417	1 092	1 382	1 310	1 592	1 597	1 380	1 635
Betald skatt	242	261	251	326	359	339	332	239
Räntenetto	147	108	89	77	64	51	50	53
Investeringar i maskiner och inventarier	-113	-137	-141	-136	-142	-141	-128	-111
Justerat kassaflöde från rörelsen, 12 månader	1 693	1 324	1 581	1 577	1 874	1 846	1 633	1 816
EBITDA, 12 månader	2 321	2 323	2 303	2 254	2 165	2 107	2 030	1 978
Kassagenerering, %	73	57	69	70	87	88	80	92

Noter

NOT 1. Redovisningsprinciper

Denna delårsrapport för koncernen är upprättad enligt International Reporting Standards (IFRS) med tillämpning av IAS 34 Delårsrapportering. Moderbolaget tillämpar RFR 2 Redovisning för juridiska personer och Årsredovisningslagen kapitel 9, delårsrapport. Tillämpade redovisningsprinciper överensstämmer med vad som framgår av årsredovisningen för 2022.

IASB har publicerat tillägg till standarder gällande från 1 januari 2023 eller senare. Dessa tillägg har inte haft någon väsentlig påverkan på Bravidas finansiella rapporter.

Samtliga belopp i denna delårsrapport är angivna i miljoner svenska kronor, MSEK, om ej annat anges och avrundningsdifferenser kan därför förekomma.

NOT 2. Segmentsredovisning och intäkternas fördelning

Nettoomsättning per land

Belopp i MSEK	okt-dec 2023	fördelning	okt-dec 2022	fördelning	jan-dec 2023	fördelning	jan-dec 2022	fördelning
Sverige	4 024	50%	3 856	49%	14 414	49%	13 040	49%
Norge	1 694	21%	1 622	20%	5 932	20%	5 555	21%
Danmark	1 847	23%	1 953	25%	6 935	23%	6 038	23%
Finland	599	7%	581	7%	2 245	8%	1 812	7%
Koncerngemensamt och eliminerings	-57		-67		-103		-142	
Totalt	8 106		7 945		29 423		26 303	

EBITA, EBITA-marginal och resultat före skatt

Belopp i MSEK	okt-dec 2023	EBITA-marginal	okt-dec 2022	EBITA-marginal	jan-dec 2023	EBITA-marginal	jan-dec 2022	EBITA-marginal
Sverige	453	11,3%	439	11,4%	1 106	7,7%	1 017	7,8%
Norge	99	5,9%	78	4,8%	320	5,4%	283	5,1%
Danmark	2	0,1%	117	6,0%	198	2,9%	308	5,1%
Finland	37	6,1%	40	6,9%	87	3,9%	96	5,3%
Koncerngemensamt och eliminerings	6		-5		14		-6	
EBITA	597	7,4%	669	8,4%	1 726	5,9%	1 697	6,5%
Avskrivningar immateriella tillgångar	0		3		-1		-1	
Finansnetto	-71		-32		-147		-64	
Resultat före skatt (EBT)	526		640		1 578		1 632	

NOT 2. Segmentsredovisning och intäkternas fördelning, forts.

Intäkternas fördelning per kategori

Belopp i MSEK	okt-dec 2023			okt-dec 2022		
	Service	Installation	Totalt	Service	Installation	Totalt
Sverige	1 995	2 029	4 024	1 997	1 858	3 856
Norge	884	810	1 694	845	777	1 622
Danmark	797	1 050	1 847	637	1 316	1 953
Finland	211	388	599	192	389	581
Elimineringar	-28	-29	-57	-32	-35	-67
Koncernen	3 858	4 248	8 106	3 639	4 306	7 945

Belopp i MSEK	jan-dec 2023			jan-dec 2022		
	Service	Installation	Totalt	Service	Installation	Totalt
Sverige	7 084	7 329	14 414	6 534	6 506	13 040
Norge	3 086	2 846	5 932	2 861	2 694	5 555
Danmark	2 819	4 116	6 935	2 317	3 720	6 038
Finland	718	1 528	2 245	578	1 234	1 812
Elimineringar	-33	-70	-103	-39	-103	-142
Koncernen	13 674	15 748	29 423	12 251	14 052	26 303

Genomsnittligt antal medarbetare	jan-dec 2023		jan-dec 2022	
Sverige	6 383		6 098	
Norge	3 343		3 165	
Danmark	3 086		2 908	
Finland	850		752	
Koncerngemensamt	172		155	
Totalt	13 833		13 078	

NOT 3. Förvärv av rörelse

Bravida genomförde under januari – december följande förvärv:

Förvärvad enhet	Land	Teknikområde	Art	Tidpunkt	Andel av röster	Anställda	Beräknad årsomsättning, MSEK
LVI-Press Oy	Finland	Vs	Bolag	Januari	100%	20	40
Wikblom Hydraulik och Rörteknik AB	Sverige	Vs	Bolag	Januari	100%	20	40
Viste & Sømme AS	Norge	Säkerhet	Bolag	Februari	100%	12	23
Nordic Montage Team	Sverige	Vs	Inkråm	Februari	–	9	12
Låscenter i Västerås AB	Sverige	Säkerhet	Bolag	Mars	100%	17	40
Hornbæk EI-forretning A/S	Danmark	EI	Inkråm	April	–	25	38
Turun LaatuSähkö Oy	Finland	EI	Inkråm	Maj	–	12	20
SCAN-EL A/S	Danmark	EI	Inkråm	Maj	–	31	50
Hämeen Kiinteistöautomaatio Oy	Finland	Automation	Bolag	Maj	100%	17	30
Bäckmans Rör AB	Sverige	Vs	Bolag	Juni	100%	26	52
OETekniq ApS	Danmark	EI, vs, energi	Bolag	Augusti	100%	18	35
Lämpö- ja Wesijohtoliike P. Juutilainen Oy	Finland	Vs, ventilation	Bolag	September	100%	16	34
OAT Oy	Finland	EI, automation	Bolag	Oktober	100%	60	101
Åsbergs Rörteknik AB	Sverige	Industrirör	Bolag	November	100%	40	100
Thunestvedt	Norge	EI	Bolag	December	100%	380	610
Låsservice i Mälardalen AB	Sverige	Säkerhet	Bolag	December	100%	5	20
Örnsköldsviks Rörteknik AB	Sverige	Industrirör	Bolag	December	100%	50	148

Effekter av förvärv 2023

Bravida använder normalt en förvärvsstruktur med fast köpeskilling och villkorad köpeskilling. Initialt värderas den villkorade köpeskillingen till det sannolika utfallet, vilket för årets förvärv är 164 MSEK. De villkorade köpeskillingarna förfaller till betalning inom tre till fem år. Förvärven rapporteras i aggregerad form i nedan tabell då de inte enskilt är av den storleken att en separat redovisning av respektive förvärv är motiverad.

Förvärvsanalyser avseende förvärvade bolag 2023 är preliminära.

Förvärv efter rapportperiodens utgång

I januari tillträdde i Sverige Huddinge Elteknik AB med 25 anställda och en omsättning på cirka 30 MSEK.

Tillgångar och skulder ingående i förvärv

Verkligt värde redovisat i koncernen, MSEK

Immateriella tillgångar	0
Materiella anläggningstillgångar	26
Kundfordringar*	276
Upparbetad men ej fakturerad intäkt	37
Övriga omsättningstillgångar	136
Likvida medel	96
Långfristiga skulder	-125
Leverantörsskulder	-95
Fakturerad men ej upparbetad intäkt	-43
Övriga kortfristiga skulder	-275
Netto identifierbara tillgångar och skulder	33
Koncerngoodwill	634
Köpeskilling	667
Skuldförd köpeskilling**	261
Kontant reglerad köpeskilling	406
Likvida medel, förvärvad	96
Nettoeffekt på likvida medel	310

* Inga väsentliga nedskrivningar av kundfordringar föreligger.

** Av total skuldförd köpeskilling i perioden utgörs 164 MSEK av villkorade köpeskillingar.

NOT 4. Säsongsvariationer

Bravidas verksamhet påverkas av säsongsvariationer inom byggnadsindustrin och semesteruttag. Normalt har Bravida en lägre aktivitetsnivå under kvartal tre på grund av semesterperioden. Fjärde kvartalet har normalt den högsta intjäningen, vilket förklaras av att många projekt avslutas under denna period.

Not 5. Finansiella instrument, verkligt värde

Verkliga värden på koncernens finansiella tillgångar och skulder skiljer sig inte väsentligt från redovisade värden. Inga andra poster än villkorade köpeskillingar redovisas till verkligt värde i balansräkningen.

Stockholm den 15 februari 2024
Bravida Holding AB

Mattias Johansson
Vd och koncernchef

Information

Denna information är sådan information som Bravida Holding är skyldigt att offentliggöra enligt EU:s marknadsmissbruksförordning. Informationen lämnades, genom nedanstående kontaktpersons försorg, för offentliggörande den 15 februari 2024, kl 07:30 CET.

Delårsrapporten har inte varit föremål för granskning av Bravidas revisorer.

Denna rapport innehåller information med uttalanden om framtidsutsikter för Bravidas verksamheter. Informationen är baserad på koncernledningens nuvarande förväntningar och uppskattningar. Framtida faktiska utfall kan variera väsentligt, jämfört med framtidsinriktad information som lämnas i denna rapport, bland annat på grund av ändrade förutsättningar beträffande konjunktur, marknad och konkurrens.

För ytterligare information vänligen kontakta:

Peter Norström, Investor Relations
Email: peter.norstrom@bravida.se
Telefon: +46 8 695 20 07

Datum för finansiell rapportering

Årsredovisning 2023	Vecka 13, 2024
Kvartalsrapport januari-mars 2024	7 maj 2024
Årsstämma 2024	7 maj 2024
Kvartalsrapport april – juni 2024	12 juli 2024
Kvartalsrapport juli – september 2024	22 oktober 2024

Definitioner

Finansiella definitioner

Avkastning på eget kapital

12 månaders rullande nettoresultat i procent av genomsnittligt eget kapital.

EBITA*

Rörelseresultat exklusive av- och nedskrivningar på immateriella anläggningstillgångar. EBITA är det nyckeltal och resultatmått som används vid den operativt interna uppföljningen. EBITA ger en helhetsbild av vinst genererad av den löpande verksamheten.

EBITA-marginal*

EBITA uttryckt i procent av nettoomsättning.

EBITDA*

Rörelseresultat före planenliga avskrivningar och nedskrivningar. EBITDA är ett mått som koncernen betraktar som relevant för en investerare som vill förstå resultatgenereringen före investeringar i anläggningstillgångar.

Eget kapital per aktie, SEK

Eget kapital hänförligt till moderbolagets aktieägare i relation till antal utestående stamaktier vid periodens slut.

Finansnetto

Summan av valutakursdifferenser på lån och likvida medel i utländsk valuta, övriga finansiella intäkter och övriga finansiella kostnader.

Genomsnittligt antal medarbetare

Beräknas som genomsnittligt antal medarbetare under året, med hänsyn tagen till tjänstgöringsgrad.

Kapitalstruktur

(Nettoskuldssättning/EBITDA) Nettoskuld i förhållande till EBITDA baserad på rullande 12 månaders beräkning. En god kapitalstruktur ger en stabil grund för den fortsatta affärsverksamheten. Kapitalstrukturen ska möjliggöra en hög grad av finansiell flexibilitet och ge utrymme för förvärv.

Kassagenerering*

Kassagenerering löpande 12 månader. Kassaflödet från den löpande verksamheten justerat för skattebetalningar, finansnetto och investeringar i maskiner och inventarier i förhållande till EBITDA.

Nyckeltalet mäter den andel av vinsten som omvandlas till kassaflöde. Syftet är att analysera hur stor del av resultatet som kan omvandlas till likvida medel och i förlängningen möjlighet till investeringar, förvärv och aktieutdelning, förutom ränterelaterade kassaflöden.

Nettoomsättning

Nettoomsättning redovisas enligt principen för redovisning över tid, tidigare intäkter redovisas i takt med att projekten successivt har färdigställts.

Nettoskuldssättning*

Räntebärande skulder (inklusive leasingskulder, exklusive pensionskulder) med avdrag för likvida medel. Nyckeltalet är ett mått för att visa koncernens totala räntebärande skuldssättning.

Orderingång

Värdet av nya erhållna projekt och avtal, samt förändringar i befintliga projekt och avtal under aktuell period. Inkluderar både installations- och serviceverksamheten.

Orderstock

Värdet vid periodens utgång av återstående ej upparbetade projektintäkter i ineliggande uppdrag. I orderstocken ingår endast installationsverksamheten, serviceverksamheten inkluderar ej.

Organisk tillväxt

Försäljningsförändringen justerat för valutaeffekter, samt förvärv och avyttringar jämfört med samma period föregående år. Försäljning från förvärv och avyttringar elimineras under tolv månader från förvärvs- eller avyttringsdatum.

Resultat per aktie efter utspädning

Periodens resultat hänförligt till moderbolagets aktieägare dividerat med genomsnittligt antal utestående stamaktier efter utspädning.

Resultat per aktie före utspädning

Periodens resultat hänförligt till moderbolagets aktieägare dividerat med genomsnittligt antal utestående stamaktier.

Räntetäckningsgrad*

Resultat efter finansiella poster med återläggning av räntekostnader i förhållande till räntekostnaderna. Nyckeltalet är ett mått på hur mycket resultatet kan minska utan att räntebetalningarna kommer i fara alternativt hur mycket räntekostnaden kan öka utan att rörelseresultatet blir negativt.

Rörelsekapital*

Totala omsättningstillgångar, exklusive likvida medel, minus kortfristiga skulder exklusive kortfristiga avsättningar och räntebärande kortfristiga lån. Detta mått visar hur mycket rörelsekapital som är bundet i verksamheten och kan sättas i relation till omsättningen för att förstå hur effektivt bundet rörelsekapital används.

Rörelsemarginal

Rörelseresultat uttryckt i procent av nettoomsättning.

Rörelseresultat/EBIT

Resultat före finansnetto och skatt.

Soliditet

Eget kapital inklusive innehav utan bestämmande inflytande, uttryckt i procent av balansomslutning.

Hållbarhetsdefinitioner

Observera att nyligen förvärvade bolag inte ingår i redovisningen av hållbarhetsnyckeltal.

Förändring CO₂e-utsläpp, fordon

Avser utsläpp i scope 1 från fordon som antingen är leaseade eller ägda

av bolag i koncernen och inkluderar både servicebilar och tjänstebilar. Utsläpp beräknas i enlighet med GHG protocol och utsläppsfaktorer för bensin och diesel (Well To Wheel) baseras på data från svenska Energimyndigheten.

LTIFR

(Lost Time Injury Frequency Rate) Antal arbetsskador som leder till minst en dags sjukfrånvaro per miljon arbetstimmar. Rapporteringen inkluderar anställd personal och definitionen för arbetsskador följer initiativet "Håll nollan".

Operativa definitioner

Installation/entreprenad

Ny- och ombyggnation av tekniska system i fastigheter, anläggningar och infrastruktur.

Service

Drift och underhåll samt mindre ombyggnationer av installationer i byggnader och anläggningar.

Teknikområde el

Kraftförsörjning, belysning, uppvärmning, styr-, regler- och

övervakningssystem. Tele- och andra svagströmsinstallationer. System och produkter inom brand och inbrottslarm, tillträdessystem, tv-övervakning och integrerade säkerhetssystem.

Teknikområde ventilation

Komfortventilation och komfortkyla i form av luftbehandling, luftkonditionering och klimatisering. Kommersiell kyla i frys- och kylrum. Processventilation, styr & regler.

Energiutredningar och energisparåtgärder i form av värmeåtervinning, värmepumpar med mera.

Teknikområde vs (värme och sanitet)

Vatten, avlopp, värme, sanitet, kyla och sprinkler. Fjärrvärme och fjärrkyla. Industrirör med kompetens för alla typer av rörsvetsning. Energisparåtgärder i form av kompletta energisystem.


Övrigt

Avser andra teknikområden såsom kraft, säkerhet, kyla, solpaneler, energioptimering, sprinkler, byggnadsautomation och teknisk Facility Management.

* Se sidan 16 för avstämning av nyckeltal.

Detta är Bravida

Bravida är Nordens ledande leverantör av helhetslösningar för service och installation av el, vs, ventilation och andra tekniska funktioner i fastigheter och anläggningar.



Vad vi bidrar med

Bravida har en viktig roll i omställningen till ett klimatneutralt samhälle. Hos oss får kunder hjälp att göra sina fastigheter eller anläggningar bättre och mer kostnads- och resurseffektiva. Vi föreslår och installerar tekniklösningar som är energieffektiva och håller länge. Med regelbundet underhåll ser vi till att allt fungerar som det ska – dygnet runt, året om.

Vad vi gör

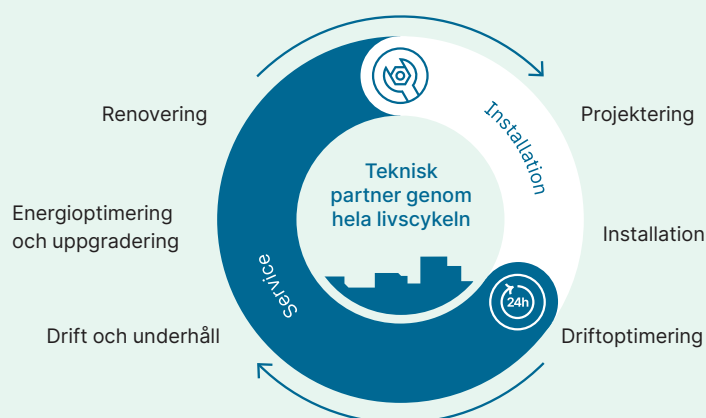
Bravidas montörer installerar el, värme, sanitet, ventilation och alla andra tekniska funktioner som ger fastigheter liv. Våra servicetekniker tar hand om tekniken, föreslår förbättringar och byter till energieffektiva komponenter där det behövs. Självklart fixar de även allt från droppande kranar och oisolerade rör till gamla system som behöver effektiviseras.

Var vi är verksamma

Lokal närvaro och närhet till kunderna är centralt för Bravidas verksamhet. Kunderna hittar våra närmare 14 000 medarbetare på runt 190 orter i Sverige, Norge, Danmark och Finland.

Teknikpartner genom fastighetens hela livscykel

Hos Bravida får kunder hjälp att skapa klimatsmarta tekniska lösningar för fastigheter och anläggningar av alla storlekar. Vi får tekniken att fungera som en helhet genom fastighetens hela livscykel – från projektering och installation till drift, underhåll och renovering.



Våra tekniska lösningar



El



Vs



Ventilation



Automation



Critical power



Elbils-laddning



Energy Management



Kraft



Kyla



Säkerhet



Solpaneler



Sprinkler



Teknisk Facility Management

Vision

Our vision is to always deliver the experience of **when it just works**.

Affärsidé

Vi erbjuder tekniska helhetslösningar för fastigheter, anläggningar och infrastruktur - från rådgivning och projektering till installation och service.

Vi är ett stort företag med lokal närvaro i hela Norden. Vi möter kunderna på plats och tar långsiktigt ansvar för vårt arbete. Medarbetarna är hjärtat i vår organisation och de som får det att hända. Med gemensamma värderingar, arbetssätt och verktyg skapar vi tillsammans en hållbar och lönsam verksamhet för oss och våra kunder.

Våra strategier

Bästa kund-erbjudandet

Genom att skapa välfungerande och resurseffektiva fastigheter hjälper vi våra kunder i omställningen till ett mer hållbart samhälle. Vi arbetar ständigt för att utveckla vårt kunderbjudande. Dessutom jobbar varje medarbetare dagligen för att skapa marknadens bästa kundupplevelse.

Bästa laget

Som tjänsteföretag är Bravida beroende av medarbetare som är proaktiva, håller vad de lovar, tar ansvar för sitt jobb och bryr sig om kunderna. Därför är vi ett företag med fokus på människor. Vi satsar på våra medarbetare och vårt ledarskap. Genom att utveckla arbetet för jämställdhet och mångfald blir vi ett starkare företag.

Effektiv leverans – marginal före volym

Vi på Bravida är proffs som gör jobbet ordentligt. Vi arbetar effektivt, är kostnadsmedvetna och har ordning och reda, både på arbetsplatsen och i uppdragen. Vi använder alltid våra gemensamma arbetssätt och gör inköp på rätt sätt. Vi tackar bara ja till uppdrag och projekt med bra marginal.

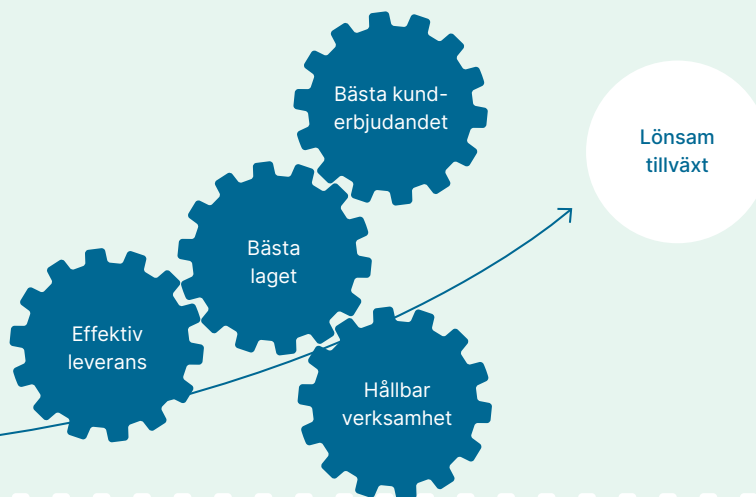
Hållbar verksamhet

Genom våra tjänster bidrar vi till en mer hållbar resursanvändning. Samtidigt ställer vi om vår egen verksamhet: vi arbetar för att minska vår klimatpåverkan, vi bygger ett lag där alla är trygga, trivs och utvecklas, och vi ställer höga etiska krav på oss själva och leverantörer.

Långsiktig och lönsam tillväxt

Bravidas målsättning är att vara störst eller näst störst på de orter där vi väljer att vara verksamma. När en avdelning är lönsam och har grunderna på plats, satsar vi på tillväxt genom att utveckla erbjudandet, förbättra försäljningen eller rekrytera. Vi växer även genom förvärv, både tilläggsförvärv på befintliga orter och strategiska förvärv för att etablera oss på nya marknader eller inom nya teknikområden.

Våra avdelningar arbetar dagligen enligt vår affärsmodell Bravida Way och våra strategier. Så lägger vi grunden för en tillväxt som är både lönsam och långsiktig.



Bravida Way

Our vision is to always deliver the
experience of **when it just works**

Huvudkontor

Bravida Holding AB
126 81 Stockholm
Sverige
Besöksadress:
Mikrofonvägen 28
Telefon: +46 8 695 20 00
www.bravida.se

Sverige

Bravida Sverige AB
126 81 Stockholm
Sverige
Besöksadress:
Mikrofonvägen 28
Telefon: +46 8 695 20 00
www.bravida.se

Danmark

Bravida Danmark A/S
Park Allé 373
2605 Brøndby
Danmark
Telefon: +45 4322 1100
www.bravida.dk

Norge

Bravida Norge AS
Postboks 63 Økern
0508 Oslo
Norge
Besöksadress:
Lørenveien 73
Telefon: +47 2404 80 00
www.bravida.no

Finland

Bravida Finland Oy
Valimotie 21
00380 Helsinki
Finland
Telefon: +358 10 238 8000
www.bravida.fi

