

Vi ger
fastigheter
liv

Januari – mars 2023

- Nettoomsättningen ökade med 28 procent och uppgick till 7 429 (5 826) MSEK
- Orderstocken uppgick till 16 243 (17 334) MSEK
- EBITA ökade med 25 procent och uppgick till 370 (295) MSEK
- EBITA-marginalen uppgick till 5,0 (5,1) procent
- Resultat efter skatt uppgick till 276 (227) MSEK
- Kassaflödet från den löpande verksamheten uppgick till 60 (341) MSEK
- Nettoskuldsättningen uppgick till -1 588 (-829) MSEK
- Fem förvärv har tillträtts under kvartalet som på årsbasis tillför en omsättning på cirka 155 MSEK
- Resultat per aktie före och efter utspädning uppgick till 1,32 (1,12) respektive 1,32 (1,11) SEK

Belopp i MSEK	jan-mar 2023	jan-mar 2022	jan-dec 2022	apr 2022 - mar 2023
Nettoomsättning	7 429	5 826	26 303	27 906
Rörelseresultat (EBIT)	370	295	1 696	1 771
Rörelsemarginal (EBIT), %	5,0	5,1	6,4	6,3
EBITA	370	295	1 697	1 773
EBITA-marginal, %	5,0	5,1	6,5	6,4
Resultat efter skatt	276	227	1 283	1 332
Kassaflöde från den löpande verksamheten	60	341	1 592	1 310
Kassagenerering, %, 12 m	70	92	87	70
Nettoskuldsättning / EBITDA, 12 m	0,7	0,4	0,6	0,7
Orderingång	6 844	6 553	25 803	26 095
Orderstock	16 243	17 334	16 881	16 243

Stark omsättningstillväxt både organiskt och genom förvärv

Nettoomsättningen ökade med 28 procent med en organisk tillväxt i samtliga länder samtidigt som EBITA ökade med 25 procent. Min bedömning är att Bravida är välpositionerat inför kommande kvartal med en stor serviceverksamhet och en god orderstock.

Nettoomsättning och EBITA

Jag är mycket nöjd med den organiska tillväxten i alla länder om totalt 20 procent i kvartalet. Vi kan konstatera att vi har växt starkt inom service men även genom installation där vi producerar från en god orderstock. Serviceverksamheten växte med höga 28 procent, till stor del genom återkommande serviceuppdrag.

Orderingången ökade totalt sett i kvartalet drivet av hög serviceomsättning. I Norge och Danmark minskar som planerat orderstocken från mycket höga nivåer men koncernens orderstock är fortsatt god och ökade i Sverige och Finland.

EBITA-marginalen var fortsatt stabil. Den var oförändrad i Sverige och Finland, minskade i Danmark samtidigt som den förbättrades i Norge. Danmark och Norge har haft en mycket hög tillväxt främst inom installation det senaste året, vilket medfört en del utmaningar att bibehålla marginalen.

Kassaflödet

Kassaflödet och kassagenereringen försämrades i kvartalet vilket i huvudsak förklaras av hög tillväxt vilket binder kapital i ökade kundfordringar. Därutöver har flera större projekt där vi tidigare fått förskottsbetalningar arbetat upp sina förskott och gått in i senare skeden samtidigt som få nya stora projekt med förskott har startat upp. Vi har även tidigare lagt materialinköp i vissa projekt för att säkra leverans och priser vilket också bundit kapital. Jag bedömer dock att kassaflödet successivt kommer att förbättras under året.

Vi ser idag inga betydande betalningsproblem hos våra kunder, men vår kreditbevakning har stärkts med anledning av den försämrade konjunkturen.

Förvärv

Vi ser fler möjligheter till förvärv, då flera aktörer kan komma att behöva sälja av verksamheter. Bravida kan med sin starka balansräkning och låga skuldsättning utnyttja de förvärvsmöjligheter som kan komma att uppstå i en tuffare konjunktur.

Hållbarhet

Jag är stolt över att säga att vi, som en av de första i vår bransch, tagit ett viktigt steg framåt i vårt hållbarhetsarbete genom att ansluta Bravida till Science Based Targets initiative. Vi har även upprättat avtal om leverans av el från förnybara energikällor till våra kontor i Sverige, Finland och Danmark. Successivt byter vi ut våra befintliga elavtal på våra kontor till förnybar el. Konverteringen från fossildrivna fordon till eldrivna fortsätter och andelen eldrivna fordon uppgår nu till 15 procent av fordonsflottan. Under kvartalet ser vi tyvärr en viss ökning av arbetsskador med sjukfrånvaro i Sverige och Danmark. Våra medarbetares säkerhet är av högsta prioritet och vi fortsätter vårt arbete för att stärka säkerhetskulturen ytterligare.

Vi har investerat i ett nytt inköpssystem som nu är lanserat i Finland och i delar av den svenska verksamheten.



” Bravida står stabilt i osäker marknad ”

Systemet kommer att förbättra och förenkla inköp, försäljning och framöver även rapportering av hållbart material.

Förbifart Stockholm

Under april har Bravida påbörjat installationsarbetet i vägtunnelprojektet Förbifart Stockholm. Produktionen beräknas pågå mellan 2023 och 2028. I Bravidas kontrakt ingår installationer av elförsörjning, belysning, vs och sprinkler. Kvarvarande ordervärde uppgår till drygt 2,6 miljarder SEK.

Framtidsutsikter

Makroekonomiska faktorer som hög inflation, högre räntor och försämrad konjunktur gör marknaden framöver svårbedömd. För Bravida bedömer jag dock att efterfrågan på service kommer att vara fortsatt god. Efterfrågan på installationer påverkas mer av den makroekonomiska miljön, exempelvis kan höga räntor och hög inflation skjuta upp investeringsbeslut.

Vi noterar att det förekommer en ökad konkurrens på marknaden. På grund av fortsatt inflation riskerar kostnadsökningar att underskattas och projekt upphandlas till för låga priser. Bravidas fokus på marginal före volym gör att vi kommer att vara mycket strikta i vår projektselektion framåt.

Installationsvolymerna relaterade till nybyggnation av bostäder kommer att minska rejält under året men även installationer inom kontor, restaurang och handel bedöms att minska. Installationer inom nybyggnation samhällsfastigheter, industri och logistik stabiliserar marknaden. Marknaden för renoverings- och tilläggsarbete (ROT) bedöms att vara fortsatt stabil med stöd från energi- och klimatanpassade åtgärder.

Den gröna omställningen och digitaliseringen i samhället skapar goda affärsmöjligheter för oss. Elektrifieringen, digitaliseringen och behovet av fastigheters energieffektivisering skapar en efterfrågan av våra tjänster vilket gör Bravida väl positionerad för framtiden.

Mattias Johansson
Stockholm i maj 2023

Översikt koncernresultat

Marknad

Marknadsutsikterna för installationer i Norden är svårbedömda med hänsyn till hög inflation, högre räntor och en svagare konjunkturutveckling som kommer att påverka investeringsbeslut i fastigheter främst inom bostadssektorn. Externa bedömningar pekar mot en minskad installationsvolym med omkring 5 procent under 2023 som framför allt förklaras av en lägre produktion av nybyggda bostäder. Volymerna inom service bedöms vara stabila under 2023.

Positiva effekter förväntas komma från ökat fokus på hållbara investeringar och energioptimering.

Nettoomsättning

Januari – mars

Nettoomsättningen ökade med 28 procent och uppgick till 7 429 (5 826) MSEK. Den organiska tillväxten uppgick till 20 procent, förvärv ökade nettoomsättningen med 7 procent och valutaeffekter påverkade med 1 procent. Nettoomsättningen ökade i alla länder, både organiskt och genom förvärv. Nettoomsättningen ökade i serviceverksamheten med 28 procent och med 27 procent i installationsverksamheten i jämförelse med motsvarande kvartal föregående år. Serviceverksamheten uppgick till 47 (47) procent av den totala nettoomsättningen.

Orderingången ökade med 4 procent och uppgick till 6 844 (6 553) MSEK. Orderingången ökade i Sverige och Finland men minskade i Norge och Danmark. Orderstocken uppgick till 16 243 (17 334) MSEK, en minskning med 6 procent i jämförelse med motsvarade period 2022. Under kvartalet minskade orderstocken, inklusive förvärv, med 638 MSEK. Orderstocken ökade i Sverige och Finland och minskade i Norge och Danmark. I orderstocken ingår endast installationsprojekt.

Resultat

Januari – mars

Rörelseresultatet uppgick till 370 (295) MSEK. EBITA ökade med 25 procent och uppgick till 370 (295) MSEK, vilket innebar en EBITA-marginal på 5,0 (5,1) procent. EBITA-marginalen var oförändrad i Sverige och Finland samtidigt som den ökade i Norge och minskade i Danmark.

Ökade kostnader för satsningar på bland annat nya affärsområden och nya digitala system har haft en påverkan på resultatet i samtliga länder. Koncerngemensamt resultat uppgick till 7 (5) MSEK. Finansnettot uppgick till -19 (-7) MSEK. Resultatet efter finansiella

poster uppgick till 350 (288) MSEK. Resultatet efter skatt uppgick till 276 (227) MSEK. Resultat per aktie före och efter utspädning ökade med 18 procent och uppgick till 1,32 (1,12) SEK respektive 1,32 (1,11) SEK.

Avskrivningar

Avskrivningar i kvartalet uppgick till -126 (-111) MSEK, varav -114 (-101) MSEK avser avskrivningar på nyttjanderättstillgångar.

Skatt

Skattekostnaden i kvartalet uppgick till -74 (-61) MSEK. Resultat före skatt var 350 (288) MSEK. Den betalda skatten uppgick till -61 (-94) MSEK.

Kassaflödet

Januari – mars

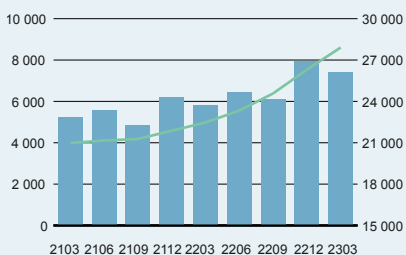
Kassaflödet från den löpande verksamheten före förändring av rörelsekapitalet uppgick till 396 (302). Förändring av rörelsekapitalet uppgick till -337 (40) MSEK, lagret minskade med 3 MSEK, kortfristiga fordringar ökade med 395 MSEK och kortfristiga skulder ökade med 55 MSEK. Kassaflödet från den löpande verksamheten uppgick till 60 (341) MSEK.

Kassaflödet från investeringsverksamheten uppgick till -157 (-153) MSEK, varav förvärv av dotterbolag och verksamheter uppgick till -134 (-124) MSEK. Kassaflödet från finansieringsverksamheten, som avser mottagen utdelning, nya lån, amortering av lån och leasingskulder, uppgick till -56 (-648) MSEK. Kvartalets kassaflöde uppgick till -153 (-460) MSEK. Kassagenereringen, på 12 månaders basis, uppgick till 70 (92) procent.

Finansiell ställning

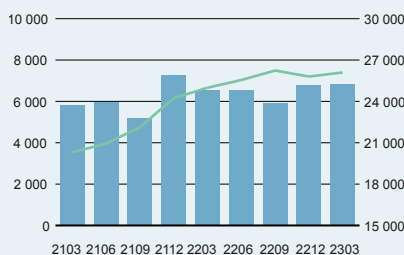
Nettoskuldssättningen uppgick den 31 mars till -1 588 (-829) MSEK, vilket innebar en kapitalstruktur (nettoskuld/ EBITDA) på 0,7 (0,4). Koncernens likvida medel uppgick till 1 095 (1 186) MSEK. De räntebärande skulderna uppgick till -2 683 (-2 014) MSEK, varav företagscertifikat -921 (-556) MSEK och leasing -1 062 (-958) MSEK. Den totala kreditramen uppgick till 2 500 (2 500) MSEK, varav 2 300 (2 500) MSEK var outnyttjat den 31 mars. Vid utgången av perioden uppgick det egna kapitalet till 8 180 (7 079) MSEK. Soliditeten uppgick till 36,0 (36,7) procent.

Nettoomsättning i MSEK



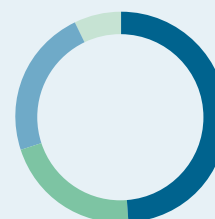
■ Nettoomsättning per kvartal
— Nettoomsättning, rullande 12 månader

Orderingång i MSEK



■ Orderingång per kvartal
— Orderingång, rullande 12 månader

Nettoomsättning per land, jan–mar 2023



● 49% Sverige
● 21% Norge
● 23% Danmark
● 7% Finland

Förvärv

I perioden januari – mars slutfördes fem förvärv, som på årsbasis sammanlagt tillför en omsättning på cirka 155 MSEK. För mer information se Not 3.

Medarbetare

Det genomsnittliga antalet medarbetare per den 31 mars uppgick till 13 471 (11 877), en ökning med 13 procent.

Moderbolaget

Intäkterna i kvartalet uppgick till 59 (50) MSEK och resultat efter finansnetto uppgick till -13 (4) MSEK.

Aktien

Bravida Holding AB:s stamaktie är noterad på Nasdaq Stockholms Large Cap-lista. Den 31 mars hade Bravida 11 540 aktieägare. De fem största aktieägarna var Mawer Investment Management, Swedbank Robur Fonder, Fjärde AP-fonden, Handelsbanken Fonder och Didner och Gerge Fonder.

Mawer Investment Management innehav uppgick till drygt 10 procent av rösterna. Börskursen för stamaktien den 31 mars var 116,80 SEK, vilket motsvarade ett börsvärde på 23 795 MSEK beräknat på antal stamaktier. Totalavkastningen den senaste 12-månadersperioden uppgick till 10 procent. Aktiekapitalet uppgår till 4 MSEK fördelade på 204 916 598 aktier varav 203 722 271 stamaktier och 1 194 327 C-aktier, som innehas av Bravida Holding AB. Stamaktien har en röst och berättigar till vinstutdelning, C-aktien har en tiondels röst och berättigar inte till vinstutdelning.

Väsentliga risker

Svängningar i det allmänna marknadsläget, finansiell oro och politiska beslut är de omvärldsfaktorer som främst påverkar efterfrågan på nyproduktion av bostäder och lokaler, samt investeringar från industri och offentlig verksamhet. Efterfrågan på service- och underhållsarbeten påverkas i mindre grad av konjunktursvängningar. De operativa riskerna är relaterade till den dagliga verksamheten såsom anbudsgivning, prisrisker, kapacitetsutnyttjande och vinstavräkning. Hanteringen av dessa risker är en del av Bravidas affärsprocess. Redovisning över tid tillämpas och baseras på projektens färdigställandegrad samt slutprognos. En väl utvecklad process för uppföljning av projekten är avgörande för att begränsa risken för felaktig vinstavräkning. Bravida tillämpar fortlöpande uppföljning av projektens ekonomiska status för att säkerställa att enskilda projektkalkyler inte överskrids. Koncernen är vidare exponerad för nedskrivning i fastprisupplagor samt olika slag av finansiella risker såsom valuta-, ränte- och kreditrisker.

Utvecklingen i Ukraina står i fokus för läget i omvärlden. Utöver den tragedi som kriget innebär för de människor som berörs, riskerar situationen att dämpa den makroekonomiska tillväxten i omvärlden. För Bravidas del kan branschen påverkas av ökad osäkerhet och försiktighet vad gäller investeringar samt bibehållna höga priser på material och energi. Bravida har ingen direkt exponering mot Ukraina eller Ryssland avseende försäljning eller inköp. Vi följer noggrant utvecklingen för att kontinuerligt kunna bedöma eventuella indirekta konsekvenser.

Transaktioner med närstående

Några transaktioner med närstående utanför koncernen har ej skett under den aktuella perioden.

Övriga händelser under perioden

Avtal har tecknats om förvärv av ett bolag i Finland med verksamhet inom el med tillträde den 1 maj.

Bravida har åtagit sig att fastställa kortsiktiga och långsiktiga utsläppsmål för hela företaget enligt Science Based Targets initiative, SBTi.

Händelser efter balansdagen

I april beslöt styrelsen att omvandla 400 000 C-aktier till stamaktier för leverans till deltagare i det långsiktiga incitamentsprogrammet 2020.

Vid årsstämman den 28 april, beslöts i enlighet med valberedningens förslag, att till styrelseledamöter för tiden intill slutet av nästa årsstämma genom omval utse Fredrik Arp, Cecilia Daun Wennborg, Jan Johansson, Marie Nygren, Staffan Pålsson och Karin Stålhandske.

Beslöts enligt styrelsens förslag:

- Att fastställa förslag till utdelning om 3,25 SEK per aktie
- Att anta ett långsiktigt incitamentsprogram riktat till ledande befattningshavare och andra nyckelpersoner inom Bravida koncernen
- Att bemyndiga styrelsen att besluta om nyemission av C-aktier
- Att bemyndiga styrelsen att besluta om återköp av C-aktier och överlåtelse av egna stamaktier

Bravida har tillträtt ett förvärv i Finland den 1 maj med en omsättning på cirka 20 MSEK.

I Danmark har det tecknats avtal om förvärv av ett bolag med en omsättning på cirka 50 MSEK, med tillträde i maj.

Nettoomsättning och tillväxt

Belopp i MSEK	jan-mar 2023	jan-mar 2022	jan-dec 2022
Nettoomsättning	7 429	5 826	26 303
Förändring	1 603	592	4 427
Total tillväxt, %	27,5	11,3	20,2
Varav			
Organisk tillväxt, %	20	4	11
Förvärvad tillväxt, %	7	5	7
Valutaeffekter, %	1	2	2

Finansiella mål och hållbarhetsmål

Finansiella mål	Utfall 2023-03-31	Utfall 2022-12-31	Mål
Omsättningstillväxt, 12 m	24 %	20 %	> 5 %
EBITA-marginal, 12 m	6,4 %	6,5 %	> 7 %
Kassagenerering, 12 m	70 %	87 %	> 100 %
Nettoskuldssättning/EBITDA, 12 m	0,7 ggr	0,6 ggr	< 2,5 ggr
Utdelning	52 %	53 %	> 50 %

Hållbarhetsmål	Utfall 2023-03-31	Utfall 2022-12-31	Mål
LTIFR, 12 mån	7,5	6,8	< 5,5 mål 2023
Förändring CO ₂ e-utsläpp, fordon ¹⁾ , 12 mån	2,2 %	3,6 %	30 % minskning till 2025 (jmf 2020)
%-förändring ton CO ₂ e fordon/nettoomsättning, 12 mån	-3,6 %	-13,8 %	n/a
Beställda elfordon ²⁾ av totalt beställda fordon under året	51 %	73 %	KPI för att säkerställa måluppfyllnad CO ₂ e-utsläpp

1) Utgör den mest betydande delen av Bravidas totala CO₂e utsläpp enligt scope 1 & 2.

2) Helelektriska fordon.

Rapporterade arbetsskador som lett till minst en dags sjukfrånvaro ökade de senaste 12 månaderna med 3 procent till LTIFR 7,5 (7,3). I Sverige uppgick LTIFR till 7,4 (6,9) i Norge till 2,6 (3,3) i Danmark till 11,5 (10,6) och i Finland till 12,5 (15,2).

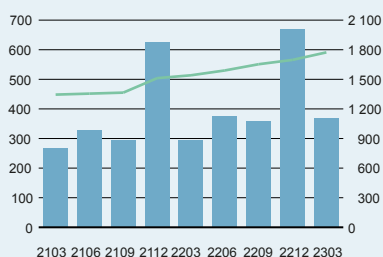
Bravida Sverige gjorde en större beställning av elfordon i november innan avskaffningen av miljöbonusen, vilket har inneburit att behov av nya elfordon i kvartalet är täckt delvis genom avrop av beställningen från november. Detta innebär att siffran för beställda elfordon i kvartalet är lägre än tidigare.

Bravidas ansluter sig till Science Based Targets initiative

Science Based Targets-initiativet (SBTi) är en global organisation som gör det möjligt för företag att sätta ambitiösa utsläppsminskingsmål. Målen baseras på den senaste klimatvetenskapen och Parisavtalets målsättning om att begränsa den globala uppvärmningen till 1,5 grader.

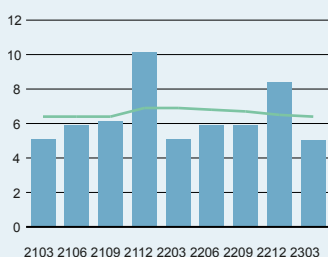
Bravida anslöt sig till organisationen under mars månad och i åtagandet ingår att fastställa kortsiktiga och långsiktiga utsläppsminskingsmål för hela företaget enligt SBTi. Att vi som Nordens ledande service- och installationsbolag tar vårt ansvar för att minska vår klimatpåverkan, är ett viktigt steg framåt i vårt hållbarhetsarbete.

EBITA i MSEK



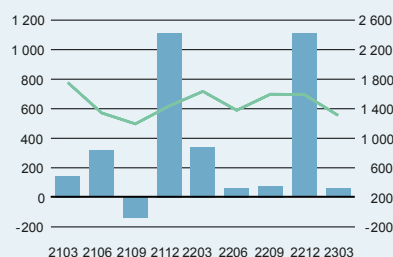
■ EBITA per kvartal
— EBITA, rullande 12 månader

EBITA-marginal, %



■ EBITA-marginal per kvartal
— EBITA-marginal, rullande 12 månader

Kassaflöde från den löpande verksamheten i MSEK



■ Kassaflöde från den löpande verksamheten per kvartal
— Kassaflöde från den löpande verksamheten, rullande 12 månader

Verksamheten i Sverige

Nettoomsättning och resultat

Januari – mars

Nettoomsättningen ökade med 21 procent och uppgick till 3 624 (2 990) MSEK. Den ökade nettoomsättningen hänförs till både service- och installationsverksamheten. Andelen service uppgick till 50 (48) procent av den totala nettoomsättningen.

Den organiska tillväxten uppgick till 16 procent och förvärv ökade nettoomsättningen med 5 procent. EBITA ökade med 21 procent och uppgick till 198 (163) MSEK. EBITA-marginalen var oförändrad och uppgick till 5,5 procent.

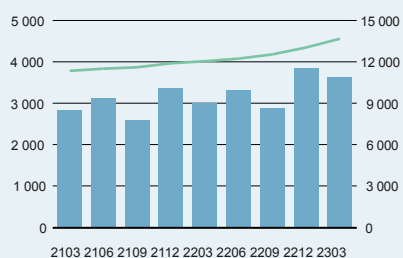
Orderingång och orderstock

Januari – mars

Orderingången ökade med 25 procent och uppgick till 3 699 (2 959) MSEK. Orderingången avser mindre och medelstora installationsprojekt och service.

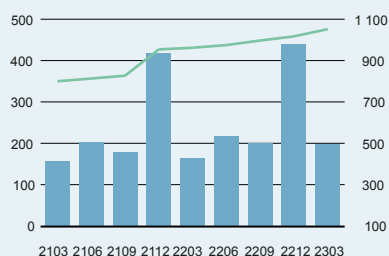
Orderstocken vid utgången av kvartalet var 1 procent lägre än motsvarande period föregående år och uppgick till 9 120 (9 247) MSEK. I kvartalet ökade orderstocken med 75 MSEK.

Nettoomsättning i MSEK



■ Nettoomsättning per kvartal
— Nettoomsättning, rullande 12 månader

EBITA i MSEK



■ EBITA per kvartal
— EBITA, rullande 12 månader

Verksamheten i Sverige

Belopp i MSEK	jan-mar 2023	jan-mar 2022	jan-dec 2022	apr 2022 – mar 2023
Nettoomsättning	3 624	2 990	13 040	13 675
EBITA	198	163	1 017	1 052
EBITA-marginal, %	5,5	5,5	7,8	7,7
Orderingång	3 699	2 959	12 756	13 496
Orderstock	9 120	9 247	9 045	9 120
Genomsnittligt antal medarbetare	6 186	5 502	6 098	6 782



Foto Bravida

Bravida tecknar flerårigt avtal inom teknisk Facility Management för 40 fastigheter i Sverige

Bravida tecknar treårigt avtal med Trophi Fastighets AB som förvaltar fastigheter primärt för handelsplatser inom dagligvaruhandel som livsmedelsbutiker. I avtalet ingår full service och tjänster inom fastighetsdrift och utemiljö till 40 fastigheter i Stockholm och Mälardalen. Bravida teknisk Facility Management kommer att leverera tjänster inom teknisk fastighetsförvaltning, såsom daglig tillsyn och skötsel samt felavhjälpande underhåll.

Verksamheten i Norge

Nettoomsättning och resultat

Januari – mars

Nettoomsättningen ökade med 25 procent och uppgick till 1 587 (1 270) MSEK. I kvartalet ökade nettoomsättningen inom både service- och installationsverksamheten. Andelen service uppgick till 50 (52) procent av den totala nettoomsättningen.

Den organiska tillväxten uppgick till 27 procent och förvärv ökade nettoomsättningen med 2 procent, valutaomräkningen påverkade nettoomsättningen negativt med 4 procent. EBITA ökade med 29 procent och uppgick till 77 (60) MSEK. EBITA-marginalen förbättrades och uppgick till 4,8 (4,7) procent.

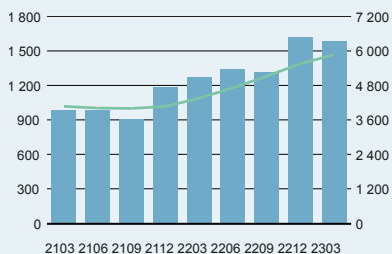
Orderingång och orderstock

Januari – mars

Orderingången minskade med 20 procent till 1 276 (1 603) MSEK, i lokalvaluta minskade orderingången med 7 procent. Orderingången avser mindre och medelstora installationsprojekt och service.

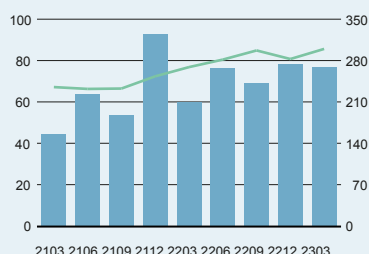
Orderstocken vid utgången av kvartalet var 27 procent lägre än motsvarande period föregående år och uppgick till 2 927 (4 027) MSEK. I kvartalet minskade orderstocken med 504 MSEK.

Nettoomsättning i MSEK



■ Nettoomsättning per kvartal
— Nettoomsättning, rullande 12 månader

EBITA i MSEK



■ EBITA per kvartal
— EBITA, rullande 12 månader

Verksamheten i Norge

Belopp i MSEK	jan-mar 2023	jan-mar 2022	jan-dec 2022	apr 2022 – mar 2023
Nettoomsättning	1 587	1 270	5 555	5 872
EBITA	77	60	283	300
EBITA-marginal, %	4,8	4,7	5,1	5,1
Orderingång	1 276	1 603	5 179	4 852
Orderstock	2 927	4 027	3 431	2 927
Genomsnittligt antal medarbetare	3 202	2 990	3 165	3 378



Foto: illustration, Link arkitektur

Från installation till serviceavtal vid ny skola och kulturhus

Bravidas projektavdelning i Trondheim fick genom ett kontrakt med Backe Entreprenör 2021, uppdraget att utföra samtliga installationer när en ny gymnasieskola och kulturhus i passivhusstandard skulle uppföras i Vikhammer, Malvik kommun.

Det goda samarbetet i projektet ledde till att Bravida även fick ett service- och underhållsavtal med Malvik kommun som tecknades under mars månad 2023. Det nya avtalet kommer att sysselsätta cirka åtta medarbetare från Bravida.

Verksamheten i Danmark

Nettoomsättning och resultat

Januari – mars

Nettoomsättningen ökade med 42 procent och uppgick till 1 682 (1 188) MSEK. I kvartalet ökade nettoomsättningen inom både service- och installationsverksamheten. Andelen service uppgick till 41 (42) procent av den totala nettoomsättningen.

Den organiska tillväxten uppgick till 20 procent och förvärv ökade nettoomsättningen med 13 procent, valutaomräkningen påverkade nettoomsättningen positivt med 9 procent. EBITA ökade med 30 procent och uppgick till 68 (52) MSEK, EBITA-marginalen minskade och uppgick till 4,0 (4,4) procent, vilket förklaras av lägre projektmarginaler.

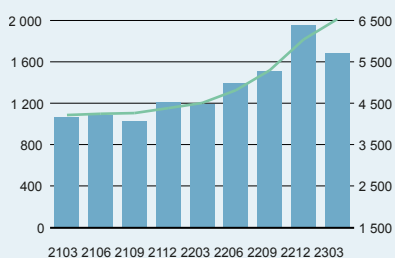
Orderingång och orderstock

Januari – mars

Orderingången minskade med 19 procent till 1 343 (1 660) MSEK, i lokal valuta minskade orderingången med 23 procent. Orderingången avser mindre och medelstora installationsprojekt och service.

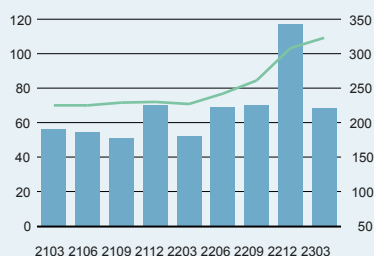
Orderstocken vid utgången av kvartalet var 10 procent lägre än motsvarande period föregående år och uppgick till 2 966 (3 285) MSEK. I kvartalet minskade orderstocken med 262 MSEK.

Nettoomsättning i MSEK



■ Nettoomsättning per kvartal
— Nettoomsättning, rullande 12 månader

EBITA i MSEK



■ EBITA per kvartal
— EBITA, rullande 12 månader

Verksamheten i Danmark

Belopp i MSEK	jan-mar 2023	jan-mar 2022	jan-dec 2022	apr 2022 – mar 2023
Nettoomsättning	1 682	1 188	6 038	6 532
EBITA	68	52	308	323
EBITA-marginal, %	4,0	4,4	5,1	5,0
Orderingång	1 343	1 660	5 930	5 612
Orderstock	2 966	3 285	3 229	2 966
Genomsnittligt antal medarbetare	3 110	2 503	2 908	3 514



Foto: Bravida

Bravida installerar fjärrvärme till nya energieffektiva bostäder

Bravida fick under kvartalet uppdraget att utföra installationer och rörarbeten åt Veks, Vestegnens Kraftvärmesällskap, som nu gör en omfattande utbyggnad med installationer av fjärrvärme i bostadsområdet Tværhøjgård i Greve.

Arbetet är en del av hela utvecklingen i kommunerna Greve och Tranegilde som håller på att ställas om till fjärrvärme. I projektet som löper under hela 2023 har Bravida cirka åtta medarbetare som är specialiserade på fjärrvärme och markarbeten.

Verksamheten i Finland

Nettoomsättning och resultat

Januari – mars

Nettoomsättningen ökade med 36 procent och uppgick till 554 (408) MSEK. Den ökade nettoomsättningen hänförs till både service- och installationsverksamheten. Andelen service uppgick till 31 (27) procent av den totala nettoomsättningen.

Den organiska tillväxten uppgick till 21 procent och förvärv ökade nettoomsättningen med 6 procent, valutaomräkningen påverkade nettoomsättningen positivt med 9 procent. EBITA ökade med 37 procent och uppgick till 20 (15) MSEK. EBITA-marginalen var oförändrad och uppgick till 3,7 procent.

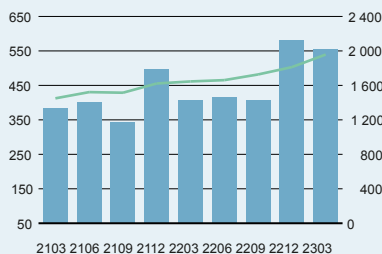
Orderingång och orderstock

Januari – mars

Orderingången ökade med 51 procent och uppgick till 544 (360) MSEK, i lokal valuta ökade orderingången med 45 procent. Orderingången avser installationsprojekt och service.

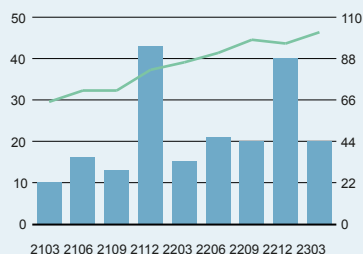
Orderstocken vid utgången av kvartalet var 58 procent högre än motsvarande period föregående år och uppgick till 1 230 (776) MSEK. I kvartalet ökade orderstocken med 52 MSEK.

Nettoomsättning i MSEK



■ Nettoomsättning per kvartal
— Nettoomsättning, rullande 12 månader

EBITA i MSEK



■ EBITA per kvartal
— EBITA, rullande 12 månader

Verksamheten i Finland

Belopp i MSEK	jan-mar 2023	jan-mar 2022	jan-dec 2022	apr 2022 – mar 2023
Nettoomsättning	554	408	1 812	1 958
EBITA	20	15	96	102
EBITA-marginal, %	3,7	3,7	5,3	5,2
Orderingång	544	360	2 081	2 265
Orderstock	1 230	776	1 177	1 230
Genomsnittligt antal medarbetare	809	738	752	823



Foto: ARCO Architecture Company

Bravida automatiserar och gör byggnader smarta

Bravida Finland erbjuder ett flertal kunder en smart automationsteknik för byggnader. Med hjälp av molnbaserade kontrollrum kan kunden enkelt övervaka och styra hela fastigheten, för en bättre energibesparing. Kontrollrummen installeras som en del av kundens privata datornätverk som nås via bärbara datorer.

Bravida sköter underhåll och uppdateringar åt en mängd olika kunder som nu har anslutit sig till tjänsten, från kommersiella fastigheter som Pirkanmaan Osuuskauppa och Tampereen Tilapalvelut till olika skolor.

Finansiell rapportering

Koncernens resultaträkning i sammandrag

Belopp i MSEK	jan-mar 2023	jan-mar 2022	jan-dec 2022	apr 2022 - mar 2023
Nettoomsättning	7 429	5 826	26 303	27 906
Kostnader för produktion	-6 416	-5 014	-22 335	-23 737
Bruttoresultat	1 013	812	3 968	4 169
Försäljnings- och administrationskostnader	-643	-517	-2 272	-2 398
Rörelseresultat	370	295	1 696	1 771
Finansnetto	-19	-7	-64	-77
Resultat före skatt	350	288	1 632	1 695
Skatt	-74	-61	-349	-362
Periodens resultat	276	227	1 283	1 332
Periodens resultat hänförligt till:				
Moderbolagets ägare	269	227	1 267	1 309
Innehavare utan bestämmande inflytande	8	0	16	23
Periodens resultat	276	227	1 283	1 332
Resultat per aktie före utspädning, SEK	1,32	1,12	6,22	6,42
Resultat per aktie efter utspädning, SEK	1,32	1,11	6,21	6,40

Koncernens rapport över totalresultat i sammandrag

Belopp i MSEK	jan-mar 2023	jan-mar 2022	jan-dec 2022	apr 2022 - mar 2023
Periodens resultat	276	227	1 283	1 332
Övrigt totalresultat				
Poster som har omförts eller kan omföras till årets resultat				
Periodens omräkningsdifferenser vid omräkning av utländska verksamheter	-42	61	142	39
Poster som inte kan omföras till årets resultat				
Omvärdering av förmånsbestämda pensioner	-	-	409	409
Skatt hänförlig till omvärdering pensioner	-	-	-84	-84
Periodens övrigt totalresultat	-42	61	467	364
Periodens totalresultat	234	288	1 750	1 696
Periodens totalresultat hänförligt till:				
Moderbolagets ägare	226	288	1 734	1 673
Innehavare utan bestämmande inflytande	8	0	16	23
Periodens totalresultat	234	288	1 750	1 696

Sammandrag av koncernens balansräkning

Belopp i MSEK	2023-03-31	2022-03-31	2022-12-31
Goodwill	10 488	9 707	10 439
Nyttjanderättstillgångar	1 041	936	1 028
Övriga anläggningstillgångar	408	292	393
Summa anläggningstillgångar	11 937	10 935	11 860
Kundfordringar	5 274	4 018	5 210
Avtalstillgångar	3 713	2 534	3 225
Övriga omsättningstillgångar	724	600	867
Likvida medel	1 095	1 186	1 308
Summa omsättningstillgångar	10 807	8 339	10 611
Summa tillgångar	22 744	19 273	22 472
Eget kapital hänförligt till moderbolagets ägare	8 134	7 054	7 895
Innehavare utan bestämmande inflytande	46	25	40
Summa eget kapital	8 180	7 079	7 936
Långfristiga skulder	1 685	1 243	1 679
Leasingskulder	676	608	666
Summa långfristiga skulder	2 361	1 851	2 345
Leasingskulder	386	350	384
Leverantörsskulder	2 945	2 264	3 259
Avtalsskulder	3 988	3 346	3 938
Övriga kortfristiga skulder	4 884	4 384	4 610
Summa kortfristiga skulder	12 203	10 343	12 191
Summa skulder	14 564	12 194	14 536
Summa eget kapital och skulder	22 744	19 273	22 472
Varav räntebärande skulder	2 683	2 014	2 613

Förändring av eget kapital

Belopp i MSEK	jan-mar 2023	jan-mar 2022	jan-dec 2022
Koncernens eget kapital			
Belopp vid periodens ingång	7 936	6 832	6 832
Periodens totalresultat	234	288	1 750
Innehav utan bestämmande inflytandes sälloption	-	-46	-73
Utdelning	-	-	-610
Långsiktigt incitamentsprogram	10	6	37
Belopp vid periodens utgång	8 180	7 079	7 936

Sammandrag koncernens kassaflödesanalys

Belopp i MSEK	jan-mar 2023	jan-mar 2022	jan-dec 2022	apr 2022 - mar 2023
Kassaflöde från den löpande verksamheten				
Resultat före skatt	350	288	1 632	1 695
Justering för poster som inte ingår i kassaflödet	106	108	660	659
Betald skatt	-61	-94	-359	-326
Förändring av rörelsekapitalet	-337	40	-341	-717
Kassaflöde från den löpande verksamheten	60	341	1 592	1 310
Investeringsverksamheten				
Förvärv av dotterbolag och verksamheter	-134	-124	-675	-686
Övrigt	-23	-29	-142	-135
Kassaflöde från investeringsverksamheten	-157	-153	-817	-821
Finansieringsverksamheten				
Erhållen utdelning	1	-	-	1
Nettoförändring av lån	58	-547	-42	562
Amortering av leasingskuld	-115	-102	-426	-440
Utbetald utdelning	-	-	-610	-610
Kassaflöde från finansieringsverksamheten	-56	-648	-1 078	-486
Periodens kassaflöde	-153	-460	-304	3
Likvida medel vid periodens början	1 308	1 594	1 594	1 186
Omräkningsdifferens i likvida medel	-60	51	18	-93
Likvida medel vid perioden slut	1 095	1 186	1 308	1 095

Sammandrag av moderbolagets resultaträkning

Belopp i MSEK	jan-mar 2023	jan-mar 2022	jan-dec 2022
Nettoomsättning	59	50	232
Försäljnings- och administrationskostnader	-45	-45	-238
Rörelseresultat	14	5	-6
Finansnetto	-27	-2	-30
Resultat efter finansnetto	-13	4	-36
Koncernbidrag, netto	-	-	543
Bokslutsdispositioner	-	-	-15
Resultat före skatt	-13	4	492
Skatt	-	-	-105
Periodens resultat	-13	4	386

Sammandrag av moderbolagets balansräkning

Belopp i MSEK	2023-03-31	2022-03-31	2022-12-31
Aktier i dotterföretag	7 341	7 341	7 341
Långfristiga fordringar	2	1	1
Uppskjuten skattefordran	0	0	0
Summa anläggningstillgångar	7 343	7 342	7 343
Fordringar hos koncernföretag	2 453	2 265	2 290
Kortfristiga fordringar	55	42	21
Summa kortfristiga fordringar	2 508	2 307	2 310
Kassa och bank	823	948	1 055
Summa omsättningstillgångar	3 332	3 255	3 366
Summa tillgångar	10 675	10 597	10 709
Bundet eget kapital	4	4	4
Fritt eget kapital	3 986	4 185	3 989
Eget kapital	3 990	4 189	3 993
Obeskattade reserver	687	672	687
Skulder till kreditinstitut	500	-	500
Avsättningar	4	3	4
Summa långfristiga skulder	504	3	504
Kortfristiga lån	1 121	1 057	1 063
Skulder till koncernföretag	4 313	4 629	4 406
Kortfristiga skulder	61	48	56
Summa kortfristiga skulder	5 494	5 734	5 525
Summa eget kapital och skulder	10 675	10 597	10 709
Varav räntebärande skulder	1 621	1 057	1 563

Kvartalsdata

	jan-mar 2023	okt-dec 2022	jul-sep 2022	apr-jun 2022	jan-mar 2022	okt-dec 2021	jul-sep 2021	apr-jun 2021
RESULTATRÄKNING								
Nettoomsättning	7 429	7 945	6 097	6 434	5 826	6 218	4 854	5 570
Kostnader för produktion	-6 416	-6 618	-5 215	-5 488	-5 014	-5 112	-4 161	-4 784
Bruttoresultat	1 013	1 328	882	946	812	1 106	694	786
Försäljnings- och administrationskostnader	-643	-656	-527	-572	-517	-480	-401	-459
Rörelseresultat	370	672	356	374	295	626	293	327
Finansnetto	-19	-32	-14	-12	-7	-19	-13	-15
Resultat efter finansiella poster	350	640	342	362	288	608	280	312
Skatt	-74	-139	-72	-77	-61	-139	-59	-66
Periodens resultat	276	501	270	286	227	468	221	246
BALANSRÄKNING	2023-03-31	2022-12-31	2022-09-30	2022-06-30	2022-03-31	2021-12-31	2021-09-30	2021-06-30
Goodwill	10 488	10 439	10 287	9 930	9 707	9 530	9 291	9 223
Övriga anläggningstillgångar	1 450	1 421	1 348	1 214	1 228	1 222	1 175	1 182
Omsättningstillgångar	9 711	9 303	9 208	8 267	7 152	7 169	6 788	6 332
Likvida medel	1 095	1 308	1 080	1 067	1 186	1 594	973	1 302
Summa tillgångar	22 744	22 472	21 924	20 478	19 273	19 516	18 227	18 039
Eget kapital	8 180	7 936	7 260	6 938	7 079	6 832	6 236	5 991
Lån	500	500	500	500	500	500	500	500
Långfristiga skulder	1 861	1 845	1 734	1 608	1 851	1 797	1 336	1 841
Kortfristiga skulder	12 203	12 191	12 430	11 431	9 843	10 387	10 155	9 707
Summa eget kapital och skulder	22 744	22 472	21 924	20 478	19 273	19 516	18 227	18 039
KASSAFLÖDE	jan-mar 2023	okt-dec 2022	jul-sep 2022	apr-jun 2022	jan-mar 2022	okt-dec 2021	jul-sep 2021	apr-jun 2021
Kassaflöde från löpande verksamhet	60	1 110	78	62	341	1 115	-139	317
Kassaflöde från investeringsverksamhet	-157	-130	-259	-276	-153	-121	-98	-148
Kassaflöde från finansieringsverksamhet	-56	-761	192	140	-648	-399	-97	-207
Periodens kassaflöde	-153	219	11	-74	-460	595	-335	-37
NYCKELTAL	jan-mar 2023	okt-dec 2022	jul-sep 2022	apr-jun 2022	jan-mar 2022	okt-dec 2021	jul-sep 2021	apr-jun 2021
Rörelsemarginal (EBIT), %	5,0	8,5	5,8	5,8	5,1	10,1	6,0	5,9
EBITA-marginal, %	5,0	8,4	5,9	5,9	5,1	10,1	6,1	5,9
Avkastning på eget kapital, %	16,5	16,9	17,6	17,1	16,7	17,4	16,7	16,6
Nettoskuldsättning	-1 588	-1 304	-2 144	-1 760	-829	-1 003	-1 906	-1 600
Nettoskuldsättning / EBITDA	0,7	0,6	1,0	0,9	0,4	0,5	1,1	0,9
Kassagenerering, %	70	87	88	80	92	83	80	90
Räntetäckningsgrad, ggr	14,7	24,4	20,5	28,9	31,5	44,5	23,5	23,0
Soliditet, %	36,0	35,3	33,1	33,9	36,7	35,0	34,2	33,2
Orderingång	6 844	6 816	5 900	6 534	6 553	7 251	5 212	5 973
Orderstock	16 243	16 881	17 895	17 436	17 334	16 519	15 269	14 908
Genomsnittligt antal medarbetare	13 471	13 078	12 864	12 245	11 877	11 864	11 817	11 763
Administrationskostnader i % av omsättningen	8,7	8,3	8,6	8,9	8,9	7,7	8,3	8,2
Rörelsekapital i % av omsättningen	-2,1	-3,8	-3,5	-4,9	-6,7	-6,7	-4,4	-6,8
Resultat per aktie före utspädning, SEK	1,32	2,43	1,29	1,39	1,12	2,32	1,09	1,23
Resultat per aktie efter utspädning, SEK	1,32	2,42	1,29	1,38	1,11	2,31	1,09	1,23
Eget kapital per aktie, SEK	39,92	38,76	35,47	33,93	34,69	33,52	30,60	29,39
Börskurs på balansdagen, SEK	116,80	111,40	91,70	89,10	108,50	127,00	118,40	123,80

Avstämning av nyckeltal, ej definierade enligt IFRS

Bolaget presenterar vissa finansiella mått i kvartalsrapporten som inte definieras enligt IFRS. Bolaget anser att dessa mått ger värdefull kompletterande information till investerare och bolagets ledning då de möjliggör utvärdering av relevanta trender. Bravidas definitioner av dessa mått kan skilja sig från andra företags definitioner av samma begrepp. Dessa finansiella mått ska därför ses som ett komplement snarare än en ersättning för mått som definieras enligt IFRS. För definitioner av nyckeltal se sida 20.

Avstämning nyckeltal, ej definierade av IFRS

Belopp i MSEK	jan-mar 2023	okt-dec 2022	jul-sep 2022	apr-jun 2022	jan-mar 2022	okt-dec 2021	jul-sep 2021	apr-jun 2021
Räntebärande skulder								
Långfristiga lån	-500	-500	-500	-500	-500	-500	-500	-500
Kortfristiga lån	-1 121	-1 063	-1 710	-1 407	-557	-1 103	-1 400	-1 400
Leasingskulld	-1 062	-1 050	-1 014	-919	-958	-994	-979	-1 002
Summa räntebärande skulder	-2 683	-2 613	-3 224	-2 826	-2 014	-2 597	-2 879	-2 902
Nettoskuldsättning								
Räntebärande skulder	-2 683	-2 613	-3 224	-2 826	-2 014	-2 597	-2 879	-2 902
Likvida medel	1 095	1 308	1 080	1 067	1 186	1 594	973	1 302
Summa nettoskuldsättning	-1 588	-1 304	-2 144	-1 760	-829	-1 003	-1 906	-1 600
EBITA								
Rörelseresultat, EBIT	370	672	356	374	295	626	293	327
Av- och nedskrivningar på immateriella anläggningstillgångar	0	-3	1	3	0	-1	1	1
EBITA	370	669	357	376	295	625	294	327
EBITDA								
Rörelseresultat, EBIT	370	672	356	374	295	626	293	327
Av- och nedskrivningar	126	122	122	114	111	110	107	109
EBITDA	495	794	477	488	406	736	400	435
Rörelsekapital								
Omsättningstillgångar	10 807	10 611	10 288	9 334	8 339	8 764	7 761	7 634
Likvida medel	-1 095	-1 308	-1 080	-1 067	-1 186	-1 594	-973	-1 302
Kortfristiga skulder	-12 203	-12 191	-12 430	-11 931	-10 343	-10 887	-10 155	-9 707
Leasing kortfristig skuld	386	384	359	337	350	356	333	340
Kortfristiga lån	1 121	1 063	1 710	1 907	1 057	1 603	1 900	1 400
Avsättningar	394	434	282	275	282	287	199	206
Summa rörelsekapital	-591	-1 007	-870	-1 145	-1 503	-1 471	-935	-1 429
Räntetäckningsgrad								
Resultat före skatt	350	640	342	362	288	608	280	312
Räntekostnader	26	27	18	13	9	14	12	14
Summa	376	667	360	375	297	622	293	326
Räntekostnader	26	27	18	13	9	14	12	14
Räntetäckningsgrad, ggr	14,7	24,4	20,5	28,9	31,5	44,5	23,5	23,0
Kassagenerering								
Kassaflöde från rörelsen, 12 månader	1 310	1 592	1 597	1 380	1 635	1 437	1 195	1 344
Betald skatt	326	359	339	332	239	210	232	238
Räntenetto	77	64	51	50	53	56	65	64
Investeringar i maskiner och inventarier	-136	-142	-141	-128	-111	-88	-52	-43
Justerat kassaflöde från rörelsen, 12 månader	1 603	1 874	1 846	1 633	1 816	1 615	1 440	1 603
EBITDA, 12 månader	2 254	2 165	2 107	2 030	1 978	1 944	1 807	1 791
Kassagenerering, %	70	87	88	80	92	83	80	90

Noter

NOT 1. Redovisningsprinciper

Denna delårsrapport för koncernen är upprättad enligt International Reporting Standards (IFRS) med tillämpning av IAS 34 Delårsrapportering. Moderbolaget tillämpar RFR 2 Redovisning för juridiska personer och Årsredovisningslagen kapitel 9, delårsrapport. Tillämpade redovisningsprinciper överensstämmer med vad som framgår av årsredovisningen för 2022.

IASB har publicerat tillägg till standarder gällande från 1 januari 2023 eller senare. Dessa tillägg har inte haft någon väsentlig påverkan på Bravidas finansiella rapporter.

Samtliga belopp i denna delårsrapport är angivna i miljoner svenska kronor, MSEK, om ej annat anges och avrundningsdifferenser kan därför förekomma.

NOT 2. Segmentsredovisning och intäkternas fördelning

Nettoomsättning per land

Belopp i MSEK	jan-mar 2023	fördelning	jan-mar 2022	fördelning	jan-dec 2022	fördelning
Sverige	3 624	49 %	2 990	51 %	13 040	49 %
Norge	1 587	21 %	1 270	22 %	5 555	21 %
Danmark	1 682	23 %	1 188	20 %	6 038	23 %
Finland	554	7 %	408	7 %	1 812	7 %
Koncerngemensamt och elimineringsar	-18		-30		-142	
Totalt	7 429		5 826		26 303	

EBITA, EBITA-marginal och resultat före skatt

Belopp i MSEK	jan-mar 2023	EBITA- marginal	jan-mar 2022	EBITA- marginal	jan-dec 2022	EBITA- marginal
Sverige	198	5,5 %	163	5,5 %	1 017	7,8 %
Norge	77	4,8 %	60	4,7 %	283	5,1 %
Danmark	68	4,0 %	52	4,4 %	308	5,1 %
Finland	20	3,7 %	15	3,7 %	96	5,3 %
Koncerngemensamt	7		5		-6	
EBITA	370	5,0 %	295	5,1 %	1 697	6,5 %
Avskrivningar immateriella tillgångar	0		0		-1	
Finansnetto	-19		-7		-64	
Resultat före skatt (EBT)	350		288		1 632	

NOT 2. Segmentsredovisning och intäkternas fördelning, forts.

Intäkternas fördelning per kategori

Belopp i MSEK	jan-mar 2023			jan-mar 2022		
	Service	Installation	Totalt	Service	Installation	Totalt
Sverige	1 830	1 794	3 624	1 447	1 542	2 990
Norge	788	799	1 587	656	615	1 270
Danmark	684	999	1 682	504	683	1 188
Finland	169	385	554	109	299	408
Elimineringar	-4	-14	-18	-1	-29	-30
Koncernen	3 466	3 963	7 429	2 715	3 110	5 826

Genomsnittligt antal medarbetare	jan-mar 2023	jan-mar 2022	jan-dec 2022
Sverige	6 186	5 502	6 098
Norge	3 202	2 990	3 165
Danmark	3 110	2 503	2 908
Finland	809	738	752
Koncerngemensamt	164	144	155
Totalt	13 471	11 877	13 078

NOT 3. Förvärv av rörelse

Bravida genomförde under januari-mars följande förvärv:

Förvärvad enhet	Land	Teknikområde	Art	Tidpunkt	Andel av röster	Anställda	Beräknad årsomsättning, MSEK
LVI-Press Oy	Finland	Vs	Bolag	Januari	100 %	20	40
Wikblom Hydraulik och Rörteknik AB	Sverige	Vs	Bolag	Januari	100 %	20	40
Viste & Sømme AS	Norge	Säkerhet	Bolag	Februari	100 %	12	23
Nordic Montage Team	Sverige	Vs	Inkråm	Februari	–	9	12
Låscenter i Västerås AB	Sverige	Säkerhet	Bolag	Mars	100 %	17	40

Effekter av förvärv 2023

Bravida använder normalt en förvärvsstruktur med fast köpeskilling och villkorad köpeskilling. Initialt värderas den villkorade köpeskillingen till det sannolika utfallet, vilket för årets förvärv är 20 MSEK. De villkorade köpeskillingarna förfaller till betalning inom tre till fem år. Förvärven rapporteras i aggregerad form i nedan tabell då de inte enskilt är av den storleken att en separat redovisning av respektive förvärv är motiverad.

Förvärvsanalyser avseende förvärvade bolag 2023 är preliminära.

Förvärv efter rapportperiodens utgång

Bravida har tillträtt ett förvärv efter periodens utgång. I maj tillträdades i Finland Turun LaatuSähkö Oy med 12 anställda och en omsättning på cirka 20 MSEK.

I Danmark har avtal tecknats om förvärv av SCAN-EL A/S med 31 anställda och med en omsättning på cirka 50 MSEK, med tillträde i maj.

Tillgångar och skulder ingående i förvärv

Verkligt värde redovisat i koncernen, MSEK

Immateriella tillgångar	0
Materiella anläggningstillgångar	7
Kundfordringar*	28
Upparbetad men ej fakturerad intäkt	5
Övriga omsättningstillgångar	11
Likvida medel	13
Långfristiga skulder	0
Leverantörsskulder	-10
Fakturerad men ej upparbetad intäkt	-2
Övriga kortfristiga skulder	-16
Netto identifierbara tillgångar och skulder	40
Koncerngoodwill	76
Köpeskilling	116
Skuldförd köpeskilling**	24
Kontant reglerad köpeskilling	92
Likvida medel, förvärvad	13
Nettoeffekt på likvida medel	79

* Inga väsentliga nedskrivningar av kundfordringar föreligger.

** Av total skuldförd köpeskilling i perioden utgörs 20 MSEK av villkorade köpeskillingar.

NOT 4. Säsongsvariationer

Bravidas verksamhet påverkas av säsongsvariationer inom byggnadsindustrin och semesteruttag. Normalt har Bravida en lägre aktivitetsnivå under kvartal tre på grund av semesterperioden. Fjärde kvartalet har normalt den högsta intjäningen, vilket förklaras av att många projekt avslutas under denna period.

Not 5. Finansiella instrument, verkligt värde

Verkliga värden på koncernens finansiella tillgångar och skulder skiljer sig inte väsentligt från redovisade värden. Inga andra poster än villkorade köpeskillingar redovisas till verkligt värde i balansräkningen.

Stockholm den 3 maj 2023
Bravida Holding AB

Mattias Johansson
Vd och koncernchef

Information

Denna information är sådan information som Bravida Holding är skyldigt att offentliggöra enligt EU:s marknadsmissbruksförordning. Informationen lämnades, genom nedanstående kontaktpersoners försorg, för offentliggörande den 3 maj 2023, kl 07:30 CET.

Delårsrapporten har inte varit föremål för granskning av Bravidas revisorer.

Denna rapport innehåller information med uttalanden om framtidsutsikter för Bravidas verksamheter. Informationen är baserad på koncernledningens nuvarande förväntningar och uppskattningar. Framtida faktiska utfall kan variera väsentligt, jämfört med framtidsinriktad information som lämnas i denna rapport, bland annat på grund av ändrade förutsättningar beträffande konjunktur, marknad och konkurrens.

För ytterligare information vänligen kontakta:

Peter Norström, Investor Relations
Email: peter.norstrom@bravida.se
Telefon: +46 8 695 20 07

Datum för finansiell rapportering

Kvartalsrapport april – juni 2023
Kvartalsrapport juli – september 2023

14 juli 2023
25 oktober 2023

Definitioner

Finansiella definitioner

Avkastning på eget kapital

12 månaders rullande nettoresultat i procent av genomsnittligt eget kapital.

EBITA*

Rörelseresultat exklusive av- och nedskrivningar på immateriella anläggningstillgångar. EBITA är det nyckeltal och resultatmått som används vid den operativt interna uppföljningen. EBITA ger en helhetsbild av vinst genererad av den löpande verksamheten.

EBITA-marginal*

EBITA uttryckt i procent av nettoomsättning.

EBITDA*

Rörelseresultat före planenliga avskrivningar och nedskrivningar. EBITDA är ett mått som koncernen betraktar som relevant för en investerare som vill förstå resultatgenereringen före investeringar i anläggningstillgångar.

Effektiv skattesats

Redovisad skattekostnad i procent av resultat före skatt.

Eget kapital per aktie, SEK

Eget kapital hänförligt till moderbolagets aktieägare i relation till antal utestående stamaktier vid periodens slut.

Finansnetto

Summan av valutakursdifferenser på lån och likvida medel i utländsk valuta, övriga finansiella intäkter och övriga finansiella kostnader.

Genomsnittligt antal medarbetare

Beräknas som genomsnittligt antal medarbetare under året, med hänsyn tagen till tjänstgöringsgrad.

Kapitalstruktur

(Nettoskuldsättning/EBITDA) Nettoskuld i förhållande till EBITDA baserad på rullande 12 månaders beräkning. En god kapitalstruktur ger en stabil grund för den fortsatta affärsverksamheten. Kapitalstrukturen ska möjliggöra en hög grad av finansiell flexibilitet och ge utrymme för förvärv.

Kassagenerering*

Kassagenerering löpande 12 månader. Kassaflödet från den löpande verksamheten justerat för skattebetalningar, finansnetto och investeringar i maskiner och inventarier i förhållande till EBITDA.

Nyckeltalet mäter den andel av vinsten som omvandlas till kassaflöde. Syftet är att analysera hur stor del av resultatet som kan omvandlas till likvida medel och i förlängningen möjlighet till investeringar, förvärv och aktieutdelning, förutom ränterelaterade kassaflöden.

Förändring beräkning kassagenerering har skett under året, tidigare perioder har omräknats.

Nettoomsättning

Nettoomsättning redovisas enligt principen för redovisning över tid, tidigare intäkter redovisas i takt med att projekten successivt har färdigställts.

Nettoskuldsättning*

Räntebärande skulder (inklusive leasingskulder, exklusive pensionskulder) med avdrag för likvida medel. Nyckeltalet är ett mått för att visa koncernens totala räntebärande skuldsättning.

Orderingång

Värdet av nya erhållna projekt och avtal, samt förändringar i befintliga projekt och avtal under aktuell period. Inkluderar både installations- och serviceverksamheten.

Orderstock

Värdet vid periodens utgång av återstående ej upparbetade projektintäkter i inneliggande uppdrag. I orderstocken ingår endast installationsverksamheten, serviceverksamheten inkluderas ej.

Organisk tillväxt

Försäljningsförändringen justerat för valutaeffekter, samt förvärv och avyttringar jämfört med samma period föregående år. Försäljning från förvärv och avyttringar elimineras under tolv månader från förvärvs- eller avyttringsdatum.

Resultat per aktie efter utspädning

Periodens resultat hänförlig till moderbolagets aktieägare dividerat med genomsnittligt antal utestående stamaktier efter utspädning.

Resultat per aktie före utspädning

Periodens resultat hänförlig till moderbolagets aktieägare dividerat

med genomsnittligt antal utestående stamaktier.

Räntetäckningsgrad*

Resultat efter finansiella poster med tillägg för räntekostnader i förhållande till räntekostnaderna. Nyckeltalet är ett mått på hur mycket resultatet kan minska utan att räntebetalningarna kommer i fara alternativt hur mycket räntekostnaden kan öka utan att rörelseresultatet blir negativt.

Rörelsekapital*

Totala omsättningstillgångar, exklusive likvida medel, minus kortfristiga skulder exklusive kortfristiga avsättningar och räntebärande kortfristiga lån. Detta mått visar hur mycket rörelsekapital som är bundet i verksamheten och kan sättas i relation till omsättningen för att förstå hur effektivt bundet rörelsekapital används.

Rörelsemarginal

Rörelseresultat uttryckt i procent av nettoomsättning.

Rörelseresultat/EBIT

Resultat före finansnetto och skatt.

Soliditet

Eget kapital inklusive innehav utan bestämmande inflytande, uttryckt i procent av balansomslutning.

Hållbarhetsdefinitioner

Observera att nyligen förvärvade bolag inte ingår i redovisningen av hållbarhetsnyckeltal.

Förändring CO₂e-utsläpp, fordon

Avser utsläpp i scope 1 från fordon som antingen är leasade eller ägda

av bolag i koncernen och inkluderar både servicebilar och tjänstebilar. Utsläpp beräknas i enlighet med GHG protocol och utsläppsfaktorer för bensin och diesel (Well To Wheel) baseras på data från svenska Energimyndigheten.

LTIFR

(Lost Time Injury Frequency Rate) Antal arbetsskador som leder till minst en dags sjukfrånvaro per miljon arbetstimmar. Rapporteringen inkluderar anställd personal och definitionen för arbetsskador följer initiativet "Håll nollan".

Operativa definitioner

Installation/entreprenad

Ny- och ombyggnation av tekniska system i fastigheter, anläggningar och infrastruktur.

Service

Drift och underhåll samt mindre ombyggnationer av installationer i byggnader och anläggningar.

Teknikområde el

Kraftförsörjning, belysning,

uppvärmning, styr-, regler- och övervakningssystem. Tele- och andra svagströmsinstallationer. System och produkter inom brand och inbrottslarm, tillträdessystem, tv-övervakning och integrerade säkerhetssystem.

Teknikområde ventilation

Komfortventilation och komfortkyla i form av luftbehandling, luftkonditionering och klimatisering.

Kommersiell kyla i frys- och kylrum. Processventilation, styr & regler. Energiutredningar och energisparåtgärder i form av värmeåtervinning, värmepumpar med mera.

Teknikområde vs (värme och sanitet)

Vatten, avlopp, värme, sanitet, kyla och sprinkler. Fjärrvärme och fjärrkyla. Industrirör med kompetens för alla typer av rörsvetsning.

Energisparåtgärder i form av kompletta energisystem.


Övrigt

Avser andra teknikområden såsom kraft, säkerhet, kyla, solpaneler, energioptimering, sprinkler, byggnadsautomation och teknisk Facility Management.

* Se sidan 15 för avstämning av nyckeltal

Detta är Bravida

Bravida är Nordens ledande leverantör av helhetslösningar för service och installation av el, vs, ventilation och andra tekniska funktioner i fastigheter och anläggningar.



Vad vi bidrar med

Bravida har en viktig roll i omställningen till ett klimatneutralt samhälle. Hos oss får kunder hjälp att göra sina fastigheter eller anläggningar bättre och mer kostnads- och resurseffektiva. Vi föreslår och installerar tekniklösningar som är energieffektiva och håller länge. Med regelbundet underhåll ser vi till att allt fungerar som det ska – dygnet runt, året om.

Vad vi gör

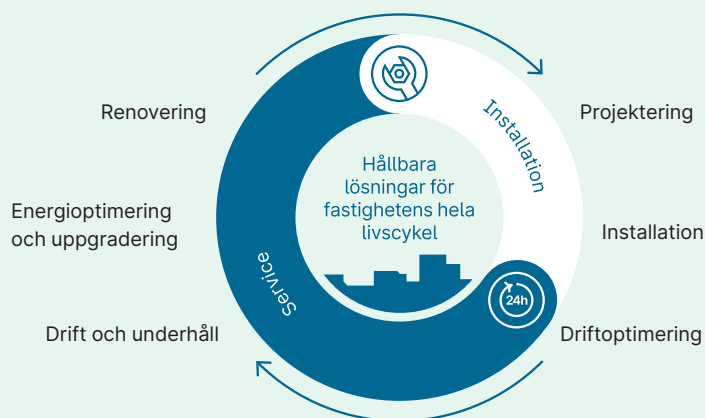
Bravidas montörer installerar el, värme, sanitet, ventilation och alla andra tekniska funktioner som ger fastigheter liv. Våra servicetekniker tar hand om tekniken, föreslår förbättringar och byter till energieffektiva komponenter där det behövs. Självljukt fixar de även allt från droppande kranar och oisolerade rör till gamla system som behöver effektiviseras.

Var vi är verksamma

Lokal närvaro och närhet till kunderna är centralt för Bravidas verksamhet. Kunderna hittar våra drygt 13 000 medarbetare på runt 180 orter i Sverige, Norge, Danmark och Finland.

Teknikpartner genom fastighetens hela livscykel

Hos Bravida får kunder hjälp att skapa klimatsmarta tekniska lösningar för fastigheter och anläggningar av alla storlekar. Vi får tekniken att fungera som en helhet genom fastighetens hela livscykel – från projektering och installation till drift, underhåll och renovering.



Våra tekniska lösningar



El



Vs



Ventilation



Automation



Critical power



Elbils-laddning



Energy Management



Kraft



Kyla



Säkerhet



Solpaneler



Sprinkler



Teknisk Facility Management

Vision

Bravida gör det möjligt för kunderna att utveckla fastigheters fulla potential. Genom service och installation ger vi fastigheter liv – och leder vägen mot ett hållbart och motståndskraftigt samhälle.

Affärsidé

Vi erbjuder tekniska helhetslösningar genom fastighetens hela liv – från rådgivning och projektering till installation och service.

Vi är ett stort företag med lokal närvaro över hela Norden. Vi möter kunderna på plats och tar långsiktigt ansvar för vårt arbete.

Medarbetarna är vår viktigaste resurs. Med gemensamma värderingar, arbetssätt och verktyg skapar vi tillsammans en hållbar och lönsam verksamhet för oss och våra kunder.

Våra strategier

Bästa kund-erbjudandet

Genom att skapa välfungerande och resurseffektiva fastigheter hjälper vi våra kunder i omställningen till ett mer hållbart samhälle. Vi arbetar ständigt för att utveckla vårt kunderbjudande. Dessutom jobbar varje medarbetare dagligen för att skapa marknadens bästa kundupplevelse.

Bästa laget

Som tjänsteföretag är Bravida beroende av medarbetare som är proaktiva, håller vad de lovar, tar ansvar för sitt jobb och bryr sig om kunderna. Därför är vi ett företag med fokus på människor. Vi satsar på våra medarbetare och vårt ledarskap. Genom att utveckla arbetet för jämställdhet och mångfald blir vi ett starkare företag.

Effektiv leverans – marginal före volym

Vi på Bravida är proffs som gör jobbet ordentligt. Vi arbetar effektivt, är kostnadsmedvetna och har ordning och reda, både på arbetsplatsen och i uppdragen. Vi använder alltid våra gemensamma arbetssätt och gör inköp på rätt sätt. Vi tackar bara ja till uppdrag och projekt med bra marginal.

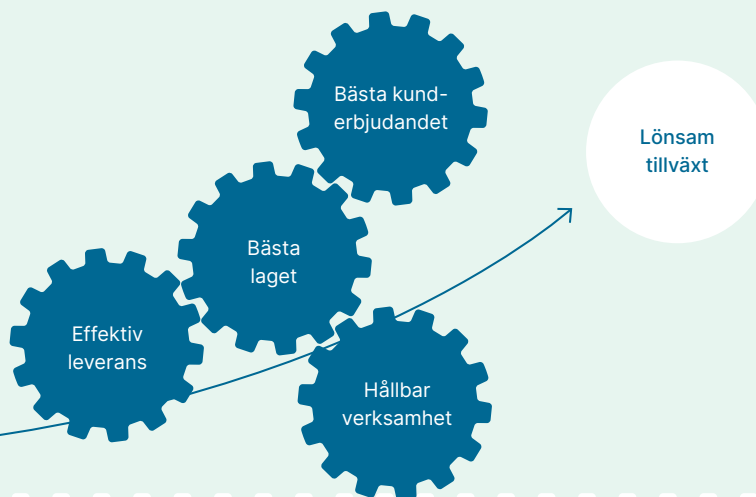
Hållbar verksamhet

Genom våra tjänster bidrar vi till en mer hållbar resursanvändning. Samtidigt ställer vi om vår egen verksamhet: vi arbetar för att minska vår klimatpåverkan, vi bygger ett lag där alla är trygga, trivs och utvecklas, och vi ställer höga etiska krav på oss själva och leverantörer.

Långsiktig och lönsam tillväxt

Bravidas målsättning är att vara störst eller näst störst på de orter där vi väljer att vara verksamma. När en avdelning är lönsam och har grunderna på plats, satsar vi på tillväxt genom att utveckla erbjudandet, förbättra försäljningen eller rekrytera. Vi växer även genom förvärv, både tilläggsförvärv på befintliga orter och strategiska förvärv för att etablera oss på nya marknader eller inom nya teknikområden.

Våra avdelningar arbetar dagligen enligt vår affärsmodell Bravida Way och våra strategier. Så lägger vi grunden för en tillväxt som är både lönsam och långsiktig.



Bravida Way

Vi ger fastigheter liv

Huvudkontor

Bravida Holding AB
126 81 Stockholm
Sverige
Besöksadress:
Mikrofonvägen 28
Telefon: +46 8 695 20 00
www.bravida.se

Sverige

Bravida Sverige AB
126 81 Stockholm
Sverige
Besöksadress:
Mikrofonvägen 28
Telefon: +46 8 695 20 00
www.bravida.se

Danmark

Bravida Danmark A/S
Park Allé 373
2605 Brøndby
Danmark
Telefon: +45 4322 1100
www.bravida.dk

Norge

Bravida Norge AS
Postboks 313 Økern
0511 Oslo
Norge
Besöksadress:
Lørenveien 73
Telefon: +47 2404 80 00
www.bravida.no

Finland

Bravida Finland Oy
Valimotie 21
00380 Helsinki
Finland
Telefon: +358 10 238 8000
www.bravida.fi

