



## Januari – mars 2026

- Nettoomsättningen ökade med 2 (-5) procent och uppgick till 7 045 (6 888) MSEK, varav organisk tillväxt uppgick till 1 (-6) procent
- Orderstocken ökade med 7 (-13) procent och uppgick till 16 727 (15 586) MSEK
- EBITA ökade med 6 (4) procent och uppgick till 325 (307) MSEK
- EBITA-marginalen ökade till 4,6 (4,5) procent, där kvartalets marginal påverkats av omstruktureringskostnader om -20 MSEK
- Resultat efter skatt ökade till 240 (228) MSEK
- Kassaflöde från löpande verksamheten uppgick till 354 (280) MSEK
- Nettoskuldsättningen uppgick till -2 499 (-2 156) MSEK
- Resultat per aktie före och efter utspädning ökade och uppgick till 1,17 (1,11) SEK

Belopp i MSEK	jan – mar 2026	jan – mar 2025	apr 2025 – mar 2026	jan – dec 2025
Nettoomsättning	7 045	6 888	28 366	28 208
Rörelseresultat (EBIT)	325	307	1 686	1 668
Rörelsemarginal (EBIT), %	4,6	4,5	5,9	5,9
EBITA	325	307	1 686	1 668
EBITA-marginal, %	4,6	4,5	5,9	5,9
Resultat efter skatt	240	228	1 247	1 234
Kassaflöde från löpande verksamheten	354	280	1 527	1 453
Kassagenerering 12 m, %	77	101	77	79
Nettoskuldsättning / EBITDA 12 m, ggr	1,1	1,0	1,1	1,1
Orderingång	8 236	7 823	29 341	28 929
Orderstock, endast installationsprojekt	16 727	15 586	16 727	15 325

# Stabil omsättning och marginalutveckling samt ökad orderstock

Bravida inleder 2026 med ett bra momentum, kännetecknat av stabil och organisk omsättningstillväxt samt marginalutveckling, i kombination med ökad ordergång och orderstock. Marknadsläget är varierande till följd av geopolitisk osäkerhet samt konjunktur. Vår starka balansräkning ger handlingsutrymme. Bravidas etablerade marknadsposition, även inom strukturella tillväxtområden, utgör en stabil plattform för att driva långsiktigt värdeskapande.



## Stabil nettoomsättning och positiv organisk tillväxt

Bravida inleder första kvartalet 2026 med att visa på bra momentum. Vår breda geografiska närvaro och diversifierade affärsmodell ger motståndskraft och bidrar till stabilitet i rådande varierande marknad som präglas av geopolitisk osäkerhet och återhållsam investeringsvilja. Nettoomsättningen för kvartalet ökade med 2 (-5) procent och uppgick till 7 045 (6 888) MSEK, varav organisk tillväxt utgjorde 1 (-6) procent. Omsättningen inom den svenska verksamheten ökade under kvartalet, drivet av stark aktivitet i norra Sverige samtidigt som södra Sverige uppvisar en successiv återhämtning. Verksamheterna i Danmark och Finland redovisar en stabil omsättningsutveckling, medan den norska verksamheten uppvisar en lägre omsättning till följd av en fortsatt utmanande projektmarknad.

## EBITA-tillväxt och stabil marginalutveckling

EBITA-resultatet för första kvartalet 2026 ökade med 6 (4) procent och uppgick till 325 (307) MSEK, motsvarande en EBITA-marginal om 4,6 (4,5) procent. Resultatförbättringen följer av vårt fokus på strikt projektselektion, god kostnadskontroll samt kontinuerliga organisationsanpassningar. Kvartalets EBITA belastades av omstruktureringskostnader om cirka -20 MSEK, hänförliga till tidigare kommunicerade omstruktureringar inom den svenska verksamheten. För helåret 2026 bedöms ytterligare omstruktureringskostnader om cirka 50–60 MSEK påverka EBITA, varav merparten förväntas belasta andra och tredje kvartalet 2026. EBITA-marginalerna inom koncernens respektive affärssegment är sammantaget stabila. Danmark redovisar en EBITA-marginal om 5,0 (3,5) procent, vilket bekräftar verksamhetens positiva utveckling. Den finska verksamheten bedöms ha goda förutsättningar för gradvis marginalförbättring i takt med att volymtillväxten tilltar.

Bravida följer den geopolitiska utvecklingen och dess potentiella påverkan på materialkostnader och leverantörskedjor. Koncernen har etablerade processer och rutiner för riskminimering, bland annat genom indexerade kontraktsmässiga lösningar.

## Ökad ordergång och orderstock

Bravida har navigerat väl i rådande marknadsläge och ökade ordergången för fjärde kvartalet i rad. Ordergången under kvartalet ökade med 5 (-1) procent och uppgick till 8 236 (7 823) MSEK. Ordergången ökade i Sverige och Finland samtidigt som den minskade i Danmark och Norge. Orderstocken ökade med 7 (-13) procent och uppgick till 16 727 (15 586) MSEK vid kvartalets utgång.

## Stark balansräkning ger oss handlingsutrymme

Bravidas goda kassaflöde och låga skuldsättning ger oss ett handlingsutrymme att optimera vår kapitalstruktur och samtidigt fortsätta genomföra förvärv. Under första kvartalet har vi inte genomfört några förvärv. I april 2026, vilket vi tidigare kommunicerat, har vi avyttrat ABEKA EL och Kraftanläggningar AB då ABEKA:s affär inte är i linje med Bravidas kärnverksamhet. Avyttringen bedöms ge ett positivt nettokassaflöde under andra kvartalet 2026 om cirka 200 MSEK samt en resultatpåverkan om cirka 160 MSEK. Efter balansdagen har styrelsen beslutat om ett återköpsprogram av aktier om maximalt 100 MSEK att pågå under perioden 6 maj till 9 juli 2026.

## Våra medarbetares hälsa är A och O

Bravida arbetar långsiktigt med hållbarhet för att påverka samhället i rätt riktning samt för att vara en attraktiv och ansvarsfull arbetsgivare. För oss är det självklart att våra medarbetare mår bra på jobbet och inte skadar sig. Vi jobbar proaktivt med utbildande och förebyggande insatser för att minska våra arbetsskador, där LTIFR uppgick till 5,0 (5,6) vid kvartalets utgång.

## Variert marknadsläge med stabil och strukturell efterfrågan

Omvärlden är volatil och därmed svårbedömd. Min bedömning är dock att marknaden för installationsprojekt stabiliserades under föregående år, vilket vi även kan se i vår ökade ordergång och orderstock. Servicemarknaden är mindre konjunkturkänslig och där ser vi en fortsatt stabil utveckling. Det finns en underliggande och strukturell efterfrågan i form av investeringar i installationer inom datacenter, försvarsanläggningar, transportinfrastruktur samt elektrifiering och digitalisering som jag bedömer kommer ha en positiv effekt på efterfrågan de närmaste åren.

Bravidas etablerade marknadsposition, även inom dessa strukturella tillväxtområden, utgör en stabil plattform för att fortsätta driva långsiktigt värdeskapande.

Mattias Johansson  
VD och koncernchef

# Översikt koncernresultat

## Marknadsutsikter i Norden

Efterfrågan på Bravidas tjänster har de senaste åren påverkats negativt av den svaga konjunkturen, en hög inflation och ränta samt geopolitisk oro. Under 2025 stabiliserades efterfrågan och den totala installations- och servicevolymen på Bravidas marknader bedöms successivt öka, där installationer inom datacenter, försvarsanläggningar, hälsovård, omsorg, transportinfrastruktur samt elektrifiering och digitalisering förväntas vara drivande. Även renoveringsbehov genom politiska beslut på energieffektiviseringar i det äldre fastighetsbeståndet kommer vara betydande. Bravida har en stark marknadsposition inom samtliga av dessa områden och har därmed såväl kompetens som kapacitet att möta efterfrågan.

## Nettoomsättning

### Januari – mars 2026

Nettoomsättningen ökade under första kvartalet med 2 (-5) procent och uppgick till 7 045 (6 888) MSEK. Den organiska tillväxten uppgick till 1 (-6) procent, förvärv ökade nettoomsättningen med 3 (2) procent och valutaeffekter påverkade negativt med -2 (-1) procent. Nettoomsättningen ökade i Sverige och Danmark samtidigt som Norge och Finland visade negativ tillväxt. Nettoomsättningen ökade med 5 (-6) procent i installationsverksamheten och minskade med -1 (-1) procent i serviceverksamheten. Installationsverksamheten uppgick till 52 (51) procent av den totala nettoomsättningen.

## Resultat

### Januari – mars 2026

Verksamheten anpassar sig kontinuerligt till rådande marknadsituation och uppnår en avvägd produktionskapacitet under kvartalet. EBITA ökade med 6 (4) procent och uppgick till 325 (307) MSEK med en tillhörande EBITA-marginal om 4,6 (4,5) procent. EBITA för svenska, norska och finska verksamheterna visade på stabilitet vid jämförelse med motsvarande kvartal föregående år, med undantag för att den svenska marginalen under kvartalet har påverkats omstrukturingskostnader om -20 MSEK. EBITA för den danska marknaden stärktes betydligt.

Koncerngemensamt resultat uppgick till 1 (1) MSEK.

Finansnettot uppgick till -19 (-18) MSEK, vilket följer av en låg upplåning. Resultatet efter finansiella poster uppgick till 306 (289) MSEK. Resultatet efter skatt uppgick till 240 (228) MSEK. Resultat per aktie före och efter utspädning ökade med 5 (13) procent och uppgick till 1,17 (1,11) SEK.

## Orderingång och orderstock

### Januari – mars 2026

Orderingången ökade med 5 (-1) procent och uppgick till 8 236 (7 823) MSEK. Orderingången ökade i Sverige och Finland samtidigt som den minskade i Danmark och Norge. Orderstocken ökade med 7 (-13) procent i jämförelse med samma kvartal föregående år och uppgick till 16 727 (15 586) MSEK. Orderstocken ökade i kvartalet med 1 402 (658) MSEK, i relation till 31 december 2025. I orderstocken ingår endast installationsprojekt.

## Avskrivningar

Avskrivningar i kvartalet uppgick till -162 (-158) MSEK, varav 143 (-141) MSEK avser avskrivningar på nyttjanderättsstillgångar.

## Skatt

Skattekostnaden i kvartalet uppgick till -65 (-62) MSEK. Resultat före skatt var 306 (289) MSEK. Den betalda skatten uppgick till -91 (-174) MSEK, motsvarande kvartal föregående år gjordes en fyllnadsinbetalning i Danmark om drygt 90 MSEK.

## Kassaflöde

### Januari – mars 2026

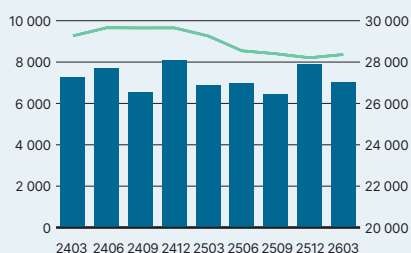
Kassaflödet från den löpande verksamheten uppgick till 354 (280) MSEK. Kassaflöde från löpande verksamheten före förändring av rörelsekapitalet uppgick till 392 (284) MSEK. Förändringen av rörelsekapitalet uppgick till -38 (-4) MSEK. Kassaflödet från investeringsverksamheten uppgick till -105 (-22) MSEK, varav utbetalning avseende förvärv av dotterbolag och andra verksamheter uppgick till -59 (11) MSEK. Utfallet från motsvarande kvartal föregående år följer av förvärvade likvida medel kopplat till förvärvet av Dimesko Oy som gjordes i december 2024.

Kassaflödet från finansieringsverksamheten uppgick till -389 (-531) MSEK. Kvartalets kassaflöde uppgick till -139 (-273) MSEK. Kassagenereringen på 12 månaders basis uppgick till 77 (101) procent. Kassagenereringens utfall kan vid kvartalsvis jämförelse variera till följd av större projekts kassaflöde.

## Finansiell ställning

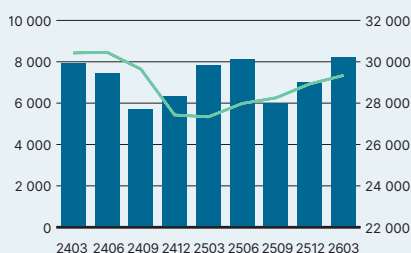
Nettoskuldssättningen uppgick till -2 499 (-2 156) MSEK, vilket innebar en kapitalstruktur (nettoskuld / EBITDA) på 1,1 (1,0) ggr. Koncernens likvida medel uppgick till 895 (608) MSEK. Räntebärande skulder uppgick till -3 394 (-2 764) MSEK, varav leasing uppgick till -1 509 (-1 455) MSEK. Den totala kreditramen uppgick till 2 500 (2 500) MSEK, varav 2 500 (2 500) var outnyttjat den 31 mars 2026. Vid utgången av kvartalet uppgick det egna kapitalet till 9 510 (8 909) MSEK. Soliditeten uppgick till 40,1 (38,3) procent.

## Nettoomsättning i MSEK



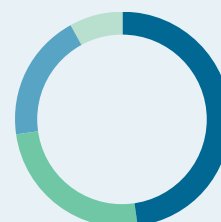
■ Nettoomsättning per kvartal  
— Nettoomsättning, rullande 12 månader

## Orderingång i MSEK



■ Orderingång per kvartal  
— Orderingång, rullande 12 månader

## Nettoomsättning per land, 2026



● 48% Sverige  
● 25% Danmark  
● 19% Norge  
● 8% Finland

## Medarbetare

Det genomsnittliga antalet medarbetare förändrades med -4 (-3) procent och uppgick till 13 000 (13 493).

## Moderbolaget

Intäkterna i kvartalet uppgick till 61 (61) MSEK och resultat efter finansnetto uppgick till -9 (-25) MSEK.

## Väsentliga risker

Volatil omvärld, finansiell oro och politiska beslut är faktorer som påverkar efterfrågan på Bravidas installationstjänster. Efterfrågan på service- och underhållsarbeten påverkas i mindre utsträckning av konjunktursvängningar. De operativa riskerna är relaterade till den dagliga verksamheten såsom anbudsgivning, prisrisker, kapacitetsutnyttjande och vinstavräkning. Hanteringen av dessa risker är en del av Bravidas affärsprocess. Redovisning över tid tillämpas och baseras på projektens färdigställandegrad samt slutprognos. En väl utvecklad process för uppföljning av projekten är avgörande för att begränsa risken för felaktig vinstavräkning. Bravida tillämpar fortlöpande uppföljning av projektens ekonomiska status för att säkerställa att enskilda projektkalkyler inte överskrids. Koncernen är vidare exponerad för nedskrivning i fastprisuppdrag samt olika slag av finansiella risker såsom valuta-, ränte- och kreditrisker.

## Transaktioner med närstående

Under perioden januari-mars 2026 har moderbolaget fakturerat dotterbolag om 61 (61) MSEK. Närstående i övrigt omfattar styrelsen och koncernledningen samt deras familjer och bolag som de kontrollerar. Utöver ordinarie styrelsearvode till styrelseledamöter har inga övriga väsentliga transaktioner med närstående skett under kvartalet.

## Aktie och ägarstruktur

Stamaktien för Bravida Holding AB (publ) är sedan 2015 noterad på Nasdaq Stockholm (Large-cap). Per den 31 mars 2026 uppgick ägandet från de fem största aktieägarna till 34 procent. Ingen aktieägare äger över tio procent i Bravida. Svenska institutionella ägare äger vid kvartalets utgång 43 procent och utländskt institutionellt ägande uppgick till 33 procent. Börskursen för stamaktien den 31 mars 2026 uppgick till 98,40 (90,75) SEK, vilket motsvarade ett börsvärde om 20 130 (18 556) MSEK beräknat på antal stamaktier. Totalavkastningen den senaste 12-månadersperioden uppgick till 9,6 (1,3) procent. Aktiekapitalet uppgår till 4 MSEK fördelat på 207 126 598 aktier varav 204 578 271 stamaktier och 2 548 327 C-aktier, som innehas av Bravida Holding AB (publ). Stamaktien har en röst och berättigar till vinstutdelning, C-aktien har en tiondels röst och berättigar inte till vinstutdelning.

## Händelser under kvartalet

Per den 1 januari 2026 trädde en ny Sverigeorganisation i kraft då Bravidas tre divisioner i Sverige; Nord, Mitt och Syd fusionerades till en samlad Sverigeorganisation. Syftet med den nya organisationen är att stärka fokus på styrning, driva effektivitet och lönsamhet samt att förbättra kundleverans. Lars Täuber är utsedd att leda den nya svenska organisationen. Förändringen bedöms belasta resultatet med omstrukturingskostnader om cirka 90–100 MSEK, varav -20 MSEK har belastat resultatet under det fjärde kvartalet 2025 och ytterligare -20 MSEK under första kvartalet 2026. Resterande kostnader bedöms belasta andra och tredje kvartalet 2026.

Bravidas styrelse har den 12 februari 2026, med stöd av bemyndigande från årsstämman 2025, beslutat att öka aktiekapitalet med 15 400 SEK genom en riktad kontantemission av 770 000 C-aktier. Syftet med emissionen och återköpet är att säkerställa leverans av stamaktier till anställda inom koncernen som deltar i det prestationsbaserade incitamentsprogram, LTIP 2025, som antogs på årsstämman 2025.

## Väsentliga händelser efter balansdagen

Den 1 april 2026 avyttrades ABEKA EI och Kraftanläggningar AB till Vidia Climate Fund I. ABEKA:s verksamhet är inte i linje med Bravidas kärnverksamhet, vilket är förklaringen till försäljningen. ABEKA:s omsättning för 2025 uppgick till 472 MSEK och EBITA uppgick till 36 MSEK. Avyttringen bedöms ge ett positivt nettokassaflöde under andra kvartalet om cirka 200 MSEK och en resultatpåverkan om cirka 160 MSEK.

Vid årsstämman 2026 beslutades om omval av styrelseledamöter Fredrik Arp, Cecilia Daun Wennborg, Jan Johansson, Tero Kiviniemi, och Karin Stålhandske samt nyval av Anette Frumerie och Åsa Landén Ericsson. Fredrik Arp omvaldes till styrelseordförande. Stämman fattade beslut om utdelning om 3,80 (3,75) SEK per stamaktie. Stämman fattade även beslut om; bemyndigande för styrelsen att besluta om återköp och överlåtelser av egna aktier samt bemyndigande för styrelsen att besluta om emission av aktier. Därutöver fattades beslut om riktlinjer för ersättning till ledande befattningshavare samt införandet av ett långsiktigt incitamentsprogram riktat till ledande befattningshavare och andra nyckelpersoner inom Bravida.

Den 4 maj 2026 beslutade styrelsen om ett återköpsprogram av aktier om maximalt 100 MSEK att pågå under perioden 6 maj till 9 juli 2026.

## Nettoomsättning och tillväxt

Belopp i MSEK	jan-mar 2026	jan-mar 2025	jan-dec 2025
Nettoomsättning	7 045	6 888	28 208
Förändring	157	-387	-1 444
Total tillväxt, %	2	-5	-5
Varav			
Organisk tillväxt, %	1	-6	-5
Förvärvat tillväxt, %	3	2	2
Valutaeffekter, %	-2	-1	-2

# Finansiella mål och hållbarhetsmål

Finansiella mål	Utfall 2026-03-31	Utfall 2025-03-31	Utfall 2025-12-31	Mål
Omsättningstillväxt R12 m, %	-3	0	-5	> 5
EBITA-marginal R12 m, %	5,9	5,3	5,9	> 7
Kassagenerering R12 m, %	77	101	79	> 100
Nettoskulsättning/EBITDA R12 m, ggr	1,1	1,0	1,1	< 2,5
Utdelning, %	63	73	63	> 50

Hållbarhetsmål	Utfall 2026-03-31	Utfall 2025-03-31*	Utfall 2025-12-31*	Mål
LTIFR, R12 m	5,0	5,6	4,9	< 5,5
Förändring CO <sub>2</sub> e-utsläpp Scope 1, R12 m jämfört med basår, %	-34	-18	-31	42% minskning av Scope 1 till 2029 jämfört med basår 2023
Förändring CO <sub>2</sub> e-utsläpp Scope 1, R12 m jämfört med föregående år, %	-19	-16	-20	KPI för att jämföra utvecklingen mot föregående år
Förändring ton CO <sub>2</sub> e Scope 1/nettoomsättning, R12 m, %	-31	-18	-28	KPI för att jämföra utvecklingen i förhållande till nettoomsättningen (jmf 2023)
Andel elfordon av koncernens totala fordonsflotta, R12 m, %	46	38	45	57% elbilar år 2029

\* Historiska data har räknats om för att överensstämma med Bravidas SBTi-mål, vilket innebär att siffrorna kan avvika från tidigare publicerade kvartalsrapporter.

Bravidas vision är att inga medarbetare ska drabbas av fysisk eller psykisk ohälsa på grund av sitt arbete. Det koncerngemensamma målet är att nå en LTIFR under 5,5. Bravida jobbar proaktivt med utbildande och förebyggande insatser för att minska våra arbetsskador. I koncernen uppgick LTIFR till 5,0 (5,6) under kvartalet. I Sverige uppgick LTIFR till 5,2 (3,7) i Norge till 1,9 (1,9) i Danmark till 7,0 (14,8) och i Finland till 8,5 (7,6).

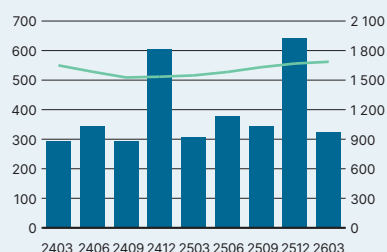
Bravidas långsiktiga mål är att vara klimatneutral genom hela värdekedjan senast år 2045. Bravida har klimatmål godkända av Science Based Targets initiativ (SBTi). Målet för Scope 1 är

42 procent minskning till 2029 jämfört med basåret 2023.

I Sverige uppgick procentuella förändringen CO<sub>2</sub>e-utsläpp Scope 1 jämfört med basår till -45 (-21) procent, i Norge till -45 (-40) procent, i Danmark till -18 (-9) procent och i Finland till 6 (12) procent.

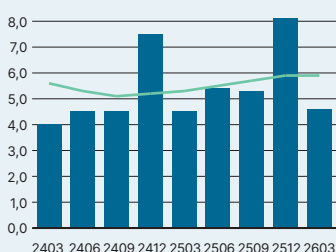
För att nå Bravidas målsättning avseende Scope 1 målet arbetar Bravida exempelvis med att ställa om fordonsflottan till elfordon. Andel elfordon av koncernens totala fordonsflotta uppgick till 46 (38) procent. I Sverige uppgick andelen elfordon till 48 (42) procent, i Norge till 50 (54) procent, i Danmark till 42 (19) procent och i Finland till 26 (20) procent.

## EBITA i MSEK



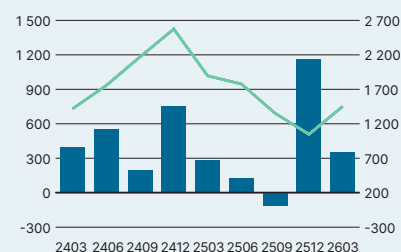
■ EBITA per kvartal  
— EBITA, rullande 12 månader

## EBITA-marginal, %



■ EBITA-marginal per kvartal  
— EBITA-marginal, rullande 12 månader

## Kassaflöde från löpande verksamheten i MSEK



■ Kassaflöde från löpande verksamheten per kvartal  
— Kassaflöde från löpande verksamheten, rullande 12 månader

# Verksamheten i Sverige

## Nettoomsättning och resultat

### Januari – mars 2026

Nettoomsättningen för den svenska verksamheten ökade med 5 (-6) procent under första kvartalet 2026 och uppgick till 3 411 (3 256) MSEK. Förvärvsdriven tillväxt uppgick till 5 (1) procent och härrör sig framförallt till förvärvet av Contub AB som förvärvades i juni 2025. Organisk tillväxt visar på positiv utveckling och uppgick till 0 (-8) procent, vilket följer av en god efterfrågan i norra Sverige samtidigt som marknaden i södra Sverige successivt förbättras, även om det fortsatt råder prispress på marknaden. Av nettoomsättningen utgjorde installationsverksamheten 54 (52) procent och serviceverksamheten 46 (48) procent.

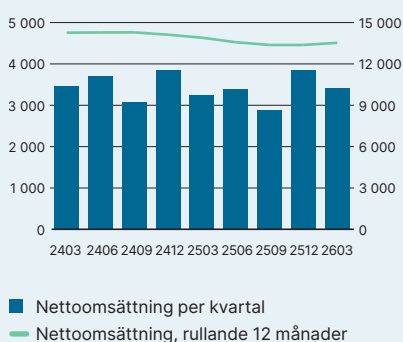
Verksamheten anpassar sig kontinuerligt till rådande marknadssituation och uppnår en avvägd produktionskapacitet under kvartalet. Till följd av omstrukturingskostnader om -20 MSEK kopplade till omstruktureringen av Sverigeorganisationen så minskade EBITA för kvartalet och uppgick till 152 (165) MSEK med en tillhörande EBITA-marginal om 4,5 (5,1) procent.

## Orderingång och orderstock

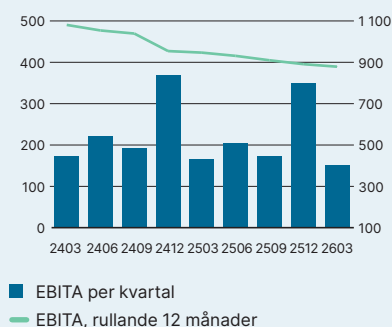
### Januari – mars 2026

Orderingången ökade med 16 (-10) procent och uppgick till 4 009 (3 442) MSEK. Orderingången avser mindre och medelstora installationsprojekt samt serviceuppdrag, bland annat har den svenska verksamheten fått uppdrag av EcoDataCenter i Borlänge avseende elförsörjning, kraft och belysning inom ramen för två datacenteranläggningar motsvarande ett ordervärde om cirka 200 MSEK. Orderstocken minskade marginellt vid årsvis jämförelse och uppgick till 8 278 (8 326) MSEK per 31 mars 2026.

### Nettoomsättning i MSEK



### EBITA i MSEK



### Verksamheten i Sverige

Belopp i MSEK	jan – mar 2026	jan – mar 2025	apr 2025 – mar 2026	jan – dec 2025
Nettoomsättning	3 411	3 256	13 528	13 373
Total tillväxt, %	5	-6		-5
Organisk tillväxt, %	0	-8		-8
Förvärvat tillväxt, %	5	1		3
EBITA	152	165	879	891
EBITA-marginal, %	4,5	5,1	6,5	6,7
Orderingång	4 009	3 442	13 480	12 913
Orderstock	8 278	8 326	8 278	7 680
Genomsnittligt antal medarbetare	5 630	5 975	5 524	5 869




Bild: Bravida

#### Bravida installerar i två datacenter för omkring 200 MSEK

Bravida Sverige och EcoDataCenter har slutit avtal om två datacenterprojekt med ett värde på drygt 100 MSEK per anläggning.

I Bravidas uppdrag ingår installationer inom elförsörjning, kraft och belysning. Bravida och EcoDataCenter har samarbetat sedan 2017 och Bravida genomför sedan tidigare installationer i två av EcoDataCenters anläggningar i närliggande Falun, med motsvarande ordervärden. De föregående uppdrag på fyra anläggningar som redan är färdigställda på samma ort. Installationsarbetet på datacentren i Borlänge beräknas pågå till halvårsskiftet 2027.

# Verksamheten i Danmark

## Nettoomsättning och resultat

### Januari – mars 2026

Nettoomsättningen för den danska verksamheten ökade med 5 (5) procent under första kvartalet 2026 och uppgick till 1 789 (1 708) MSEK. Inga förvärv har skett inom den danska verksamheten. Verksamheten visar på god framdrift och organisk tillväxt ökade med 10 (5) procent, där valutaeffekter påverkade med -5 (0) procent. Av nettoomsättningen utgjorde installationsverksamheten 55 (51) procent och serviceverksamheten 45 (49) procent.

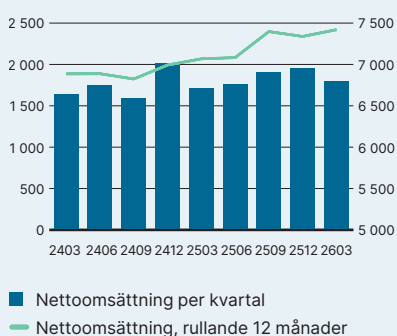
EBITA ökade med 30 MSEK (44) MSEK och uppgick till 90 (60) MSEK med en tillhörande EBITA-marginal om 5,0 (3,5) procent. Den positiva resultatutvecklingen förklaras framförallt av förbättrad lönsamhet inom installationsverksamheten.

## Orderingång och orderstock

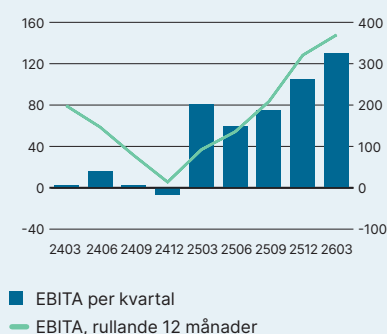
### Januari – mars 2026

Orderingången minskade med -11 (4) procent och uppgick till 1 861 (2 082) MSEK. Orderingången avser mindre och medelstora installationsprojekt samt serviceuppdrag, framförallt inom infrastruktur samt södra och östra regionerna. Orderstocken ökade vid årsvis jämförelse och uppgick till 4 587 (4 080) MSEK per 31 mars 2026.

## Nettoomsättning i MSEK



## EBITA i MSEK



## Verksamheten i Danmark

Belopp i MSEK	jan – mar 2026	jan – mar 2025	apr 2025 – mar 2026	jan – dec 2025
Nettoomsättning	1 789	1 708	7 420	7 339
Total tillväxt, %	5	5		5
Organisk tillväxt, %	10	5		8
Förvärvat tillväxt, %	0	0		0
Valutaeffekter, %	-5	0		-3
EBITA	90	60	400	370
EBITA-marginal, %	5,0	3,5	5,4	5,0
Orderingång	1 861	2 082	7 897	8 117
Orderstock	4 587	4 080	4 587	4 465
Genomsnittligt antal medarbetare	3 033	2 872	3 153	2 993



Foto: Kjaer & Richter Architects, Sommerbæk School

### Samlad teknisk entreprenad för Sommerbækskolen i Hørning

Bravida Danmark har tilldelats totalentreprenad för installationer för Sommerbækskolen, med Enemærke & Petersen som huvudentreprenör. Kontraktet omfattar i stort sett samtliga tekniska discipliner – från el och vs till ventilation, kyla, brand, säkerhet och hissar. I uppdraget ingår även styr- och övervaknings-system för fastigheten.

Projektet är ett tydligt exempel på Bravidas ambition att samla kompetenser och leverera sammanhållna lösningar – med en, tydlig kontaktpunkt för kunden. Sommerbækskolen beräknas stå färdig och vara klar för inflyttning sommaren 2027.

# Verksamheten i Norge

## Nettoomsättning och resultat

### Januari – mars 2026

Nettoomsättningen för den norska verksamheten minskade med -6 (-12) procent under första kvartalet 2026 och uppgick till 1 336 (1 419) MSEK. Förvärvsdriven tillväxt uppgick till 1 (0) procent och härrör sig till förvärvet av Nitek AS som förvärvades i november 2025. Marknaden i Norge visade på ett varierande men överlag dämpat marknadsläge, vilket återspeglar sig i en organisk tillväxt om -4 (-10) procent. Valutaeffekter för kvartalet uppgick till -3 (-2) procent. Av nettoomsättningen utgjorde installationsverksamheten 38 (40) procent och serviceverksamheten 62 (60) procent.

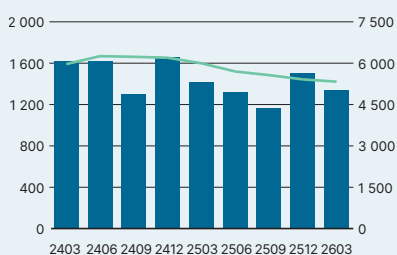
Verksamheten anpassar sig kontinuerligt till rådande efterfrågan och marknadssituation och uppnår en avvägd produktionskapacitet under kvartalet. EBITA minskade med -8 (-7) procent och uppgick till 68 (74) MSEK med en tillhörande EBITA-marginal om 5,1 (5,2) procent.

## Orderingång och orderstock

### Januari – mars 2026

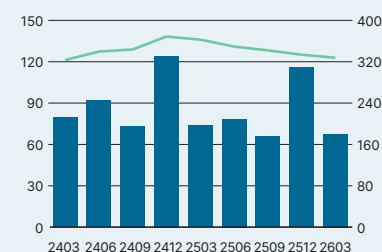
Orderingången minskade med -11 (8) procent till 1 449 (1 634) MSEK. Orderingången avser mindre och medelstora installationsprojekt och serviceuppdrag. Orderstocken ökade med 4 (-12) procent och uppgick till 2 242 (2 151) MSEK per 31 mars 2026.

## Nettoomsättning i MSEK



■ Nettoomsättning per kvartal  
— Nettoomsättning, rullande 12 månader

## EBITA i MSEK



■ EBITA per kvartal  
— EBITA, rullande 12 månader

## Verksamheten i Norge

Belopp i MSEK	jan – mar 2026	jan – mar 2025	apr 2025 – mar 2026	jan – dec 2025
Nettoomsättning	1 336	1 419	5 329	5 412
Total tillväxt, %	-6	-12		-13
Organisk tillväxt, %	-4	-10		-9
Förvärvat tillväxt, %	1	0		0
Valutaeffekter, %	-3	-2		-4
EBITA	68	74	328	334
EBITA-marginal, %	5,1	5,2	6,1	6,2
Orderingång	1 449	1 634	5 317	5 501
Orderstock	2 242	2 151	2 242	1 991
Genomsnittligt antal medarbetare	3 244	3 433	3 161	3 349



Foto: Nordic House of Architecture

### Bravida säkrar stort installationsuppdrag i Arctic Arena i Bodø

Bravida Norge har tecknat ett avtal värt cirka 60 MNOK för att leverera installationer inom vs, kyla och brandsläckning i Arctic Arena i Bodø, den nya hemmaarenan för Bodø/Glimt. Arenan kommer att få en kapacitet på omkring 10 000 åskådare samt en total yta på cirka 18 000 kvadratmeter.

Projektet har utvecklats i samarbete mellan byggnadens ägare Bodø/Glimt, huvudentreprenören Consto och tekniska konsulter, med fokus på energieffektiva lösningar och minskad miljöpåverkan.

# Verksamheten i Finland

## Nettoomsättning och resultat

### Januari – mars 2026

Nettoomsättningen i den finska verksamheten minskade med -2 (-4) procent under första kvartalet 2026 och uppgick till 537 (548) MSEK. Förvärvsdriven tillväxt uppgick till 11 (13) procent och härrör sig till förvärv av TS Sähköteknikka Oy som förvärvades i juli 2025. Verksamheten visar på successiv positiv progress i en avvaktande marknad, där efterfrågan i Helsingforsområdet och Österbotten är något starkare. Organisk tillväxt uppgick till -9 (-17) procent, där valutaeffekter påverkade med -4 (0) procent. Av nettoomsättningen utgjorde installationsverksamheten 70 (69) procent och serviceverksamheten 30 (31) procent.

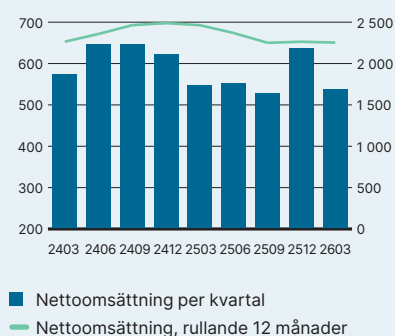
EBITA minskade marginellt och uppgick 7 till (8) MSEK med en tillhörande EBITA-marginal om 1,3 (1,4), en marginal som bedöms öka med volymtillväxt.

## Orderingång och orderstock

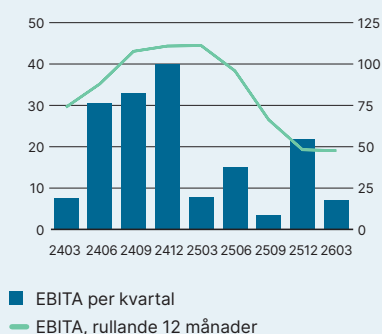
### Januari – mars 2026

Orderingången ökade med 33 (20) procent och uppgick till 945 (709) MSEK. Orderingången avser mindre och medelstora installationsprojekt samt serviceuppdrag. Orderstocken uppgick till 1 619 (1 030) MSEK per 31 mars 2026.

## Nettoomsättning i MSEK



## EBITA i MSEK



## Verksamheten i Finland

Belopp i MSEK	jan – mar 2026	jan – mar 2025	apr 2025 – mar 2026	jan – dec 2025
Nettoomsättning	537	548	2 253	2 264
Total tillväxt, %	-2	-4		-9
Organisk tillväxt, %	-9	-17		-14
Förvärvat tillväxt, %	11	13		8
Valutaeffekter, %	-4	0		-3
EBITA	7	8	48	48
EBITA-marginal, %	1,3	1,4	2,1	2,1
Orderingång	945	709	2 813	2 577
Orderstock	1 619	1 030	1 619	1 188
Genomsnittligt antal medarbetare	924	986	918	980



Foto: Pirkanmaan Osuuskauppa

### Service- och underhållsavtal för detaljhandelsfastigheter

Bravida Finland har tecknat ett betydande service- och underhållsavtal med Pirkanmaan Osuuskauppa, ett av Finlands regionala kooperativa handelsföretag.

Avtalet omfattar service och underhåll av tekniska fastighetssystem vid cirka 115 handelsplatser i Pirkanmaa-regionen, inklusive stormarknader, varuhus, restauranger och servicestationer. Uppdraget inkluderar automation, ventilation, kyla, värme, vatten, el och brandsäkerhetssystem samt teknisk beredskap dygnet runt.

# Finansiell rapportering

## Koncernens resultaträkning i sammandrag

Belopp i MSEK	jan-mar 2026	jan-mar 2025	apr 2025 -mar 2026	jan-dec 2025
<b>Nettoomsättning</b>	<b>7 045</b>	<b>6 888</b>	<b>28 366</b>	<b>28 208</b>
Kostnader för produktion	-6 038	-5 897	-24 054	-23 914
<b>Bruttoresultat</b>	<b>1 007</b>	<b>991</b>	<b>4 311</b>	<b>4 295</b>
Försäljnings- och administrationskostnader	-682	-684	-2 625	-2 627
<b>Rörelseresultat</b>	<b>325</b>	<b>307</b>	<b>1 686</b>	<b>1 668</b>
Finansnetto	-19	-18	-110	-109
<b>Resultat före skatt</b>	<b>306</b>	<b>289</b>	<b>1 576</b>	<b>1 559</b>
Skatt	-65	-62	-329	-325
<b>Periodens resultat</b>	<b>240</b>	<b>228</b>	<b>1 247</b>	<b>1 234</b>
<b>Periodens resultat hänförligt till:</b>				
Moderbolagets ägare	239	227	1 243	1 231
Innehavare utan bestämmande inflytande	1	1	4	3
<b>Periodens resultat</b>	<b>240</b>	<b>228</b>	<b>1 247</b>	<b>1 234</b>
Resultat per aktie före utspädning, SEK	1,17	1,11	6,08	6,02
Resultat per aktie efter utspädning, SEK	1,17	1,11	6,07	6,01

## Koncernens rapport över totalresultat i sammandrag

Belopp i MSEK	jan-mar 2026	jan-mar 2025	apr 2025 -mar 2026	jan-dec 2025
<b>Periodens resultat</b>	<b>240</b>	<b>228</b>	<b>1 247</b>	<b>1 234</b>
<b>Övrigt totalresultat</b>				
<i>Poster som har omförts eller kan omföras till årets resultat</i>				
Periodens omräkningsdifferenser vid omräkning av utländska verksamheter	134	-167	51	-250
<i>Poster som inte kan omföras till årets resultat</i>				
Omvärdering av förmånsbestämda pensioner	-	-	53	53
Skatt hänförlig till omvärdering pensioner	-	-	-11	-11
<b>Periodens övrigt totalresultat</b>	<b>134</b>	<b>-167</b>	<b>93</b>	<b>-208</b>
<b>Periodens totalresultat</b>	<b>374</b>	<b>60</b>	<b>1 341</b>	<b>1 027</b>
<b>Periodens totalresultat hänförligt till:</b>				
Moderbolagets ägare	373	60	1 337	1 024
Innehavare utan bestämmande inflytande	1	1	4	3
<b>Periodens totalresultat</b>	<b>374</b>	<b>60</b>	<b>1 341</b>	<b>1 027</b>

## Koncernens balansräkning i sammandrag

Belopp i MSEK	2026-03-31	2025-03-31	2025-12-31
Goodwill	11 495	11 334	11 309
Nyttjanderättstillgångar	1 461	1 416	1 414
Övriga anläggningstillgångar	560	450	522
<b>Summa anläggningstillgångar</b>	<b>13 516</b>	<b>13 199</b>	<b>13 245</b>
Kundfordringar	5 611	5 228	5 771
Avtalstillgångar	2 642	3 307	2 310
Övriga omsättningstillgångar	846	895	861
Likvida medel	895	608	956
Tillgångar som innehas för försäljning	222	–	318
<b>Summa omsättningstillgångar</b>	<b>10 216</b>	<b>10 038</b>	<b>10 215</b>
<b>Summa tillgångar</b>	<b>23 732</b>	<b>23 238</b>	<b>23 460</b>
Eget kapital hänförligt till moderbolagets ägare	9 502	8 893	9 115
Innehavare utan bestämmande inflytande	7	16	12
<b>Summa eget kapital</b>	<b>9 510</b>	<b>8 909</b>	<b>9 127</b>
Långfristiga skulder	1 666	1 044	1 643
Leasingskulder	995	958	944
<b>Summa långfristiga skulder</b>	<b>2 661</b>	<b>2 002</b>	<b>2 587</b>
Leasingskulder	515	497	515
Leverantörsskulder	2 306	2 330	2 475
Avtalsskulder- och liknande skulder	3 075	3 921	3 174
Övriga kortfristiga skulder	5 495	5 578	5 429
Skulder hänförliga till tillgångar som innehas för försäljning	171	–	152
<b>Summa kortfristiga skulder</b>	<b>11 562</b>	<b>12 326</b>	<b>11 745</b>
<b>Summa skulder</b>	<b>14 223</b>	<b>14 329</b>	<b>14 332</b>
<b>Summa eget kapital och skulder</b>	<b>23 732</b>	<b>23 238</b>	<b>23 460</b>
Varav räntebärande skulder	3 394	2 764	3 593

## Koncernens förändring av eget kapital i sammandrag

Belopp i MSEK	jan – mar 2026	jan – mar 2025	jan – dec 2025
<b>Koncernens eget kapital</b>			
Belopp vid periodens ingång	9 127	8 828	8 828
Periodens totalresultat	374	60	1 027
Nyemission och återköp av C-aktier	0	–	–
Nyttjande av innehav utan bestämmande inflytandes säljoption	–	10	17
Utdelning	–	–	-767
Långsiktigt incitamentsprogram	8	11	22
<b>Belopp vid periodens utgång</b>	<b>9 510</b>	<b>8 909</b>	<b>9 127</b>
Soliditet	40,1%	38,3%	38,9%

## Koncernens kassaflödesanalys i sammandrag

Belopp i MSEK	jan-mar 2026	jan-mar 2025	apr 2025 -mar 2026	jan-dec 2025
<b>Kassaflöde från löpande verksamheten</b>				
Resultat före skatt	306	289	1 576	1 559
Justering för poster som inte ingår i kassaflödet	177	169	674	667
Betald skatt	-91	-174	-332	-415
<b>Kassaflöde från löpande verksamheten före förändringar av rörelsekapital</b>	<b>392</b>	<b>284</b>	<b>1 919</b>	<b>1 811</b>
<b>Kassaflöde från förändringar i rörelsekapital</b>				
Förändring av varulager	-9	-7	5	7
Förändring av kundfordringar och övriga rörelsefordringar	35	-74	359	251
Förändring av leverantörsskulder och övriga rörelseskulder	-64	76	-756	-616
<b>Kassaflöde från löpande verksamheten</b>	<b>354</b>	<b>280</b>	<b>1 527</b>	<b>1 453</b>
<b>Investeringsverksamheten</b>				
Förvärv av dotterbolag och verksamheter	-59	11	-314	-244
Övrigt	-46	-34	-168	-156
<b>Kassaflöde från investeringsverksamheten</b>	<b>-105</b>	<b>-22</b>	<b>-483</b>	<b>-400</b>
<b>Finansieringsverksamheten</b>				
Nettoförändring av lån	-248	-306	576	518
Amortering av leasingskuld	-141	-140	-556	-556
Förvärv av innehav utan bestämmande inflytande	-	-84	-41	-125
Utbetald utdelning	-	-	-767	-767
<b>Kassaflöde från finansieringsverksamheten</b>	<b>-389</b>	<b>-531</b>	<b>-788</b>	<b>-930</b>
<b>Periodens kassaflöde</b>	<b>-139</b>	<b>-273</b>	<b>256</b>	<b>123</b>
Likvida medel vid periodens början	956	909	608	909
Omräkningsdifferens i likvida medel	79	-27	31	-76
<b>Likvida medel vid perioden slut</b>	<b>895</b>	<b>608</b>	<b>895</b>	<b>956</b>

## Moderbolagets resultaträkning i sammandrag

Belopp i MSEK	jan – mar 2026	jan – mar 2025	jan – dec 2025
<b>Nettoomsättning</b>	<b>61</b>	<b>61</b>	<b>263</b>
Försäljnings- och administrationskostnader	-43	-61	-354
<b>Rörelseresultat</b>	<b>18</b>	<b>0</b>	<b>-90</b>
Finansnetto	-27	-25	-107
<b>Resultat efter finansnetto</b>	<b>-9</b>	<b>-25</b>	<b>-198</b>
Koncernbidrag, netto	–	–	589
Bokslutsdispositioner	–	–	-100
<b>Resultat före skatt</b>	<b>-9</b>	<b>-25</b>	<b>291</b>
Skatt	–	–	-68
<b>Periodens resultat</b>	<b>-9</b>	<b>-25</b>	<b>224</b>

## Moderbolagets balansräkning i sammandrag

Belopp i MSEK	jan – mar 2026	jan – mar 2025	jan – dec 2025
Aktier i dotterföretag	7 341	7 341	7 341
Långfristiga fordringar	3	2	2
Uppskjuten skattefordran	1	1	1
<b>Summa anläggningstillgångar</b>	<b>7 344</b>	<b>7 344</b>	<b>7 344</b>
Fordringar hos koncernföretag	3 130	2 739	3 502
Kortfristiga fordringar	143	124	92
<b>Summa kortfristiga fordringar</b>	<b>3 274</b>	<b>2 863</b>	<b>3 594</b>
Kassa och bank	629	360	683
<b>Summa omsättningstillgångar</b>	<b>3 902</b>	<b>3 222</b>	<b>4 277</b>
<b>Summa tillgångar</b>	<b>11 247</b>	<b>10 566</b>	<b>11 622</b>
Bundet eget kapital	4	4	4
Fritt eget kapital	2 824	3 332	2 825
<b>Eget kapital</b>	<b>2 829</b>	<b>3 336</b>	<b>2 829</b>
Obeskattade reserver	872	772	872
Skulder till kreditinstitut	750	–	750
Avsättningar	8	7	7
<b>Summa långfristiga skulder</b>	<b>758</b>	<b>7</b>	<b>757</b>
Kortfristiga lån	1 135	1 308	1 383
Skulder till koncernföretag	5 599	5 061	5 723
Kortfristiga skulder	55	82	56
<b>Summa kortfristiga skulder</b>	<b>6 789</b>	<b>6 452</b>	<b>7 163</b>
<b>Summa eget kapital och skulder</b>	<b>11 247</b>	<b>10 566</b>	<b>11 622</b>
Varav räntebärande skulder	1 885	1 308	2 133

## Kvartalsdata

	jan-mar 2026	okt-dec 2025	jul-sep 2025	apr-jun 2025	jan-mar 2025	okt-dec 2024	jul-sep 2024	apr-jun 2024
<b>RESULTATRÄKNING</b>								
Nettoomsättning	7 045	7 913	6 433	6 974	6 888	8 108	6 575	7 694
Kostnader för produktion	-6 038	-6 576	-5 479	-5 961	-5 897	-6 751	-5 674	-6 643
<b>Bruttoresultat</b>	<b>1 007</b>	<b>1 338</b>	<b>954</b>	<b>1 013</b>	<b>991</b>	<b>1 357</b>	<b>902</b>	<b>1 051</b>
Försäljnings- och administrationskostnader	-682	-696	-612	-635	-684	-753	-608	-708
<b>Rörelseresultat</b>	<b>325</b>	<b>641</b>	<b>342</b>	<b>378</b>	<b>307</b>	<b>604</b>	<b>293</b>	<b>343</b>
Finansnetto	-19	-24	-31	-35	-18	-51	-41	-39
<b>Resultat efter finansiella poster</b>	<b>306</b>	<b>617</b>	<b>311</b>	<b>342</b>	<b>289</b>	<b>553</b>	<b>253</b>	<b>304</b>
Skatt	-65	-124	-67	-73	-62	-130	-53	-64
<b>Periodens resultat</b>	<b>240</b>	<b>493</b>	<b>245</b>	<b>269</b>	<b>228</b>	<b>423</b>	<b>200</b>	<b>240</b>
<b>BALANSRÄKNING</b>	<b>2026-03-31</b>	<b>2025-12-31</b>	<b>2025-09-30</b>	<b>2025-06-30</b>	<b>2025-03-31</b>	<b>2024-12-31</b>	<b>2024-09-30</b>	<b>2024-06-30</b>
Goodwill	11 495	11 309	11 520	11 490	11 334	11 406	11 299	11 305
Övriga anläggningstillgångar	2 021	1 936	1 862	1 882	1 866	1 907	1 781	1 822
Omsättningstillgångar	9 321	9 259	10 054	10 039	9 430	9 645	10 546	10 428
Likvida medel	895	956	616	329	608	909	1 205	936
<b>Summa tillgångar</b>	<b>23 732</b>	<b>23 460</b>	<b>24 052</b>	<b>23 740</b>	<b>23 238</b>	<b>23 867</b>	<b>24 831</b>	<b>24 492</b>
Eget kapital	9 510	9 127	8 701	8 465	8 909	8 828	8 193	8 057
Långfristigt lån	750	750	750	-	-	-	-	500
Långfristiga skulder	1 911	1 837	1 934	1 964	2 002	2 134	2 253	2 262
Kortfristiga skulder	11 562	11 745	12 668	13 311	12 326	12 905	14 385	13 673
<b>Summa eget kapital och skulder</b>	<b>23 732</b>	<b>23 460</b>	<b>24 052</b>	<b>23 740</b>	<b>23 238</b>	<b>23 867</b>	<b>24 831</b>	<b>24 492</b>
<b>KASSAFLÖDE</b>	<b>jan-mar 2026</b>	<b>okt-dec 2025</b>	<b>jul-sep 2025</b>	<b>apr-jun 2025</b>	<b>jan-mar 2025</b>	<b>okt-dec 2024</b>	<b>jul-sep 2024</b>	<b>apr-jun 2024</b>
Kassaflöde från löpande verksamhet	354	1 161	-111	123	280	756	193	548
Kassaflöde från investeringsverksamhet	-105	-77	-130	-171	-22	-109	-108	-236
Kassaflöde från finansieringsverksamhet	-389	-703	530	-226	-531	-949	218	-377
<b>Periodens kassaflöde</b>	<b>-139</b>	<b>382</b>	<b>289</b>	<b>-275</b>	<b>-273</b>	<b>-301</b>	<b>303</b>	<b>-64</b>
<b>NYCKELTAL</b>	<b>jan-mar 2026</b>	<b>okt-dec 2025</b>	<b>jul-sep 2025</b>	<b>apr-jun 2025</b>	<b>jan-mar 2025</b>	<b>okt-dec 2024</b>	<b>jul-sep 2024</b>	<b>apr-jun 2024</b>
Rörelsemarginal (EBIT),%	4,6	8,1	5,3	5,4	4,5	7,5	4,5	4,5
EBITA-marginal, %	4,6	8,1	5,3	5,4	4,5	7,5	4,5	4,5
Avkastning på eget kapital, %	13,4	13,8	13,6	12,9	12,3	12,5	13,0	13,3
Nettoskuldsättning	-2 499	-2 637	-3 469	-3 131	-2 156	-2 192	-2 579	-2 518
Nettoskuldsättning / EBITDA, ggr	1,1	1,1	1,5	1,4	1,0	1,0	1,2	1,1
Kassagenerering, %	77	79	63	80	101	105	134	112
Räntetäckningsgrad, ggr	9,7	13,1	8,5	10,3	10,0	13,7	5,9	7,7
Soliditet, %	40,1	38,9	36,2	35,7	38,3	37,0	33,0	32,9
Orderingång	8 236	7 000	5 997	8 109	7 823	6 327	5 724	7 462
Orderstock	16 727	15 325	16 381	16 854	15 586	14 929	16 610	17 559
Genomsnittligt antal medarbetare	13 000	13 397	13 238	13 416	13 493	13 756	13 883	13 907
Administrationskostnader i % av omsättningen	9,7	8,8	9,5	9,1	9,9	9,3	9,3	9,2
Rörelsekapital i % av omsättningen	-0,5	-0,9	1,0	-1,0	-2,2	-2,3	-1,9	-2,7
Resultat per aktie före utspädning, SEK	1,17	2,41	1,19	1,31	1,11	2,07	0,96	1,16
Resultat per aktie efter utspädning, SEK	1,17	2,41	1,19	1,31	1,11	2,06	0,96	1,16
Eget kapital per aktie, SEK	46,45	44,56	42,47	41,32	43,49	43,03	39,93	39,26
Börskurs på balansdagen, SEK	98,40	89,75	91,75	95,15	90,75	80,10	76,45	78,60

## Avstämning av nyckeltal, ej definierade enligt IFRS

Bolaget presenterar vissa finansiella mått i kvartalsrapporten som inte definieras enligt IFRS. Bolaget anser att dessa mått ger värdefull kompletterande information till investerare och bolagets ledning då de möjliggör utvärdering av relevanta trender. Bravidas definitioner av dessa mått kan skilja sig från andra företags definitioner av samma begrepp. Dessa finansiella mått ska därför ses som ett komplement snarare än en ersättning för mått som definieras enligt IFRS. För definitioner av nyckeltal se sida 20.

### Avstämning nyckeltal, ej definierade av IFRS

Belopp i MSEK	jan-mar 2026	okt-dec 2025	jul-sep 2025	apr-jun 2025	jan-mar 2025	okt-dec 2024	jul-sep 2024	apr-jun 2024
<b>Räntebärande skulder</b>								
Långfristiga lån	-750	-750	-750	-	-	-	-	-500
Kortfristiga lån	-1 135	-1 383	-1 941	-2 026	-1 309	-1 615	-2 415	-1 564
Leasingskuld	-1 509	-1 460	-1 394	-1 433	-1 455	-1 485	-1 369	-1 390
<b>Summa räntebärande skulder</b>	<b>-3 394</b>	<b>-3 593</b>	<b>-4 085</b>	<b>-3 459</b>	<b>-2 764</b>	<b>-3 100</b>	<b>-3 784</b>	<b>-3 454</b>
<b>Nettoskuldsättning</b>								
Räntebärande skulder	-3 394	-3 593	-4 085	-3 459	-2 764	-3 100	-3 784	-3 454
Likvida medel	895	956	616	329	608	909	1 205	936
<b>Summa nettoskuldsättning</b>	<b>-2 499</b>	<b>-2 637</b>	<b>-3 469</b>	<b>-3 131</b>	<b>-2 156</b>	<b>-2 192</b>	<b>-2 579</b>	<b>-2 518</b>
<b>EBITA</b>								
Rörelseresultat, EBIT	325	641	342	378	307	604	293	343
Av- och nedskrivningar på immateriella anläggningstillgångar	0	0	0	0	0	0	0	0
<b>EBITA</b>	<b>325</b>	<b>641</b>	<b>342</b>	<b>378</b>	<b>307</b>	<b>604</b>	<b>294</b>	<b>343</b>
<b>EBITDA</b>								
Rörelseresultat, EBIT	325	641	342	378	307	604	293	343
Av- och nedskrivningar	162	166	154	155	158	170	158	152
<b>EBITDA</b>	<b>487</b>	<b>807</b>	<b>497</b>	<b>532</b>	<b>464</b>	<b>774</b>	<b>452</b>	<b>495</b>
<b>Rörelsekapital</b>								
Omsättningstillgångar	9 994	9 897	10 670	10 368	10 038	10 554	11 751	11 364
Likvida medel	-895	-956	-616	-329	-608	-909	-1 205	-936
Kortfristiga skulder	-11 389	-11 594	-12 668	-13 311	-12 326	-12 905	-14 385	-13 673
Leasing kortfristig skuld	515	515	482	490	497	505	460	467
Kortfristiga lån	1 135	1 383	1 941	2 026	1 309	1 615	2 415	1 564
Avsättningar	513	506	471	463	434	456	410	424
<b>Summa rörelsekapital</b>	<b>-128</b>	<b>-247</b>	<b>280</b>	<b>-293</b>	<b>-656</b>	<b>-682</b>	<b>-554</b>	<b>-790</b>
<b>Räntetäckningsgrad</b>								
Resultat före skatt	306	617	311	342	289	553	253	304
Räntekostnader	35	51	41	37	32	44	52	45
<b>Summa</b>	<b>341</b>	<b>668</b>	<b>353</b>	<b>379</b>	<b>321</b>	<b>597</b>	<b>304</b>	<b>349</b>
Räntekostnader	35	51	41	37	32	44	52	45
<b>Räntetäckningsgrad, ggr</b>	<b>9,7</b>	<b>13,1</b>	<b>8,5</b>	<b>10,3</b>	<b>10,0</b>	<b>13,7</b>	<b>5,9</b>	<b>7,7</b>
<b>Kassagenerering</b>								
Kassaflöde från rörelsen, 12 mån	1 527	1 453	1 048	1 352	1 777	1 896	2 575	2 171
Betald skatt	332	415	392	381	370	257	235	227
Finansnetto	110	109	135	145	148	168	188	181
Investeringar i maskiner och inventarier	-168	-156	-137	-102	-78	-54	-60	-82
Justerat kassaflöde från rörelsen, 12 mån	1 800	1 821	1 437	1 776	2 217	2 268	2 939	2 497
EBITDA, 12 mån	2 323	2 301	2 268	2 223	2 186	2 167	2 185	2 231
<b>Kassagenerering, %</b>	<b>77</b>	<b>79</b>	<b>63</b>	<b>80</b>	<b>101</b>	<b>105</b>	<b>134</b>	<b>112</b>

# Noter

## NOT 1. Redovisningsprinciper

Denna delårsrapport för koncernen är upprättad enligt IFRS Redovisningsstandarder med tillämpning av IAS 34 Delårsrapportering. Moderbolaget tillämpar RFR 2 Redovisning för juridiska personer och Årsredovisningslagen kapitel 9, delårsrapport. Tillämpade redovisningsprinciper överensstämmer med vad som framgår av årsredovisningen för 2025.

IASB har publicerat tillägg till standarder gällande från 1 januari 2026 eller senare. Dessa tillägg har inte haft någon väsentlig påverkan på Bravidas finansiella rapporter.

Samtliga belopp i denna delårsrapport är angivna i miljoner svenska kronor, MSEK, om ej annat anges och avrundningsdifferenser kan därför förekomma.

Tillgångar och skulder i ABEKA EL & Kraftanläggningar AB redovisas som tillgångar som innehas till försäljning inom omsättningstillgångar och skulder hänförliga till nämnda tillgångar inom kortfristiga skulder, som en följd av avyttringen av bolaget som meddelades i januari 2026 och där avyttring

skett den 1 april 2026. Nyckeltal som omfattar balansposter inkluderar tillgångar och skulder som innehas för försäljning. Se vidare i definitioner av nyckeltal och avstämningar av desamma.

Bravida har delvis förmånsbaserade pensionsplaner, för vilka effekterna av förändringar i aktuariella antaganden inklusive pensionsindexering är svåra att uppskatta med en rimlig grad av tillförlitlighet. Redovisade pensionsförpliktelser uppgår till 222 MSEK. Den övergripande bedömning som gjorts indikerar att effekterna inte är väsentliga för bedömning av koncernens ställning och resultat. Effekter som för förmånsbestämda pensioner redovisas i övrigt totalresultat har därför inte uppskattats i föreliggande delårsrapport. Pensionsförpliktelserna kommer att fastställas i en aktuariell beräkning senast vid årsbokslutet 31 december 2026.

## NOT 2. Segmentsredovisning och intäkternas fördelning

### Nettoomsättning per land

Belopp i MSEK	jan – mar 2026	fördel- ning	jan – mar 2025	fördel- ning	jan – dec 2025	fördel- ning
Sverige	3 411	48%	3 256	47%	13 373	47%
Danmark	1 789	25%	1 708	25%	7 339	26%
Norge	1 336	19%	1 419	21%	5 412	19%
Finland	537	8%	548	8%	2 264	8%
Koncerngemensamt och eliminerings	-28		-43		-179	
<b>Totalt</b>	<b>7 045</b>		<b>6 888</b>		<b>28 208</b>	

### EBITA, EBITA-marginal och resultat före skatt

Belopp i MSEK	jan – mar 2026	EBITA- marginal	jan – mar 2025	EBITA- marginal	jan – dec 2025	EBITA- marginal
Sverige	152	4,5%	165	5,1%	891	6,7%
Danmark	90	5,0%	60	3,5%	370	5,0%
Norge	68	5,1%	74	5,2%	334	6,2%
Finland	7	1,3%	8	1,4%	48	2,1%
Koncerngemensamt och eliminerings	8		1		26	
<b>EBITA</b>	<b>325</b>	<b>4,6%</b>	<b>307</b>	<b>4,5%</b>	<b>1 668</b>	<b>5,9%</b>
Avskrivningar immateriella tillgångar	0		0		0	
Finansnetto	-19		-18		-109	
<b>Resultat före skatt (EBT)</b>	<b>306</b>		<b>289</b>		<b>1 559</b>	

## NOT 2. Segmentsredovisning och intäkternas fördelning, forts.

### Intäkternas fördelning per kategori

Belopp i MSEK	jan – mar 2026			jan – mar 2025			jan – dec 2025		
	Service	Installation	Totalt	Service	Installation	Totalt	Service	Installation	Totalt
Sverige	1 555	1 856	3 411	1 549	1 707	3 256	6 330	7 043	13 373
Danmark	814	976	1 789	834	874	1 708	3 453	3 885	7 339
Norge	833	503	1 336	844	575	1 419	3 281	2 131	5 412
Finland	159	378	537	168	380	548	703	1 560	2 264
Elimineringar	-5	-23	-28	-4	-39	-43	-20	-159	-179
<b>Koncernen</b>	<b>3 356</b>	<b>3 689</b>	<b>7 045</b>	<b>3 392</b>	<b>3 496</b>	<b>6 888</b>	<b>13 748</b>	<b>14 460</b>	<b>28 208</b>

Genomsnittligt antal medarbetare	jan – mar 2026		jan – mar 2025		jan – dec 2025	
Sverige	5 630		5 975		5 869	
Danmark	3 033		2 872		2 993	
Norge	3 244		3 433		3 349	
Finland	924		986		980	
Koncerngemensamt	169		228		206	
<b>Totalt</b>	<b>13 000</b>		<b>13 493</b>		<b>13 397</b>	

## NOT 3. Förvärv av rörelse

Bravida har under januari – mars 2026 inte genomfört några rörelseförvärv.

### Effekter av förvärv

Bravida använder normalt en förvärvsstruktur med fast köpeskilling och villkorad köpeskilling. Initialt värderas den villkorade köpeskillingen till det sannolika utfallet. De villkorade köpeskillingarna förfaller till betalning inom tre till fem år.

Förvärv av dotterbolag och verksamheter redovisas som regel i kassaflödesanalysen inom investeringsverksamheten. Förvärv av dotterbolag och verksamheter netto redovisas och innehåller kontantreglerad köpeskilling för årets förvärv, kontantreglering av skuldförda köpeskillingar för tidigare gjorda förvärv och förvärvade likvida medel.

### Förvärv och avyttringar efter balansdagens utgång

Inga förvärv har skett efter periodens utgång. Den 1 april 2026 avyttrades ABEKA EI och Kraftanläggningar AB till Vidia Climate Fund I.

## NOT 4. Säsongsvariationer

Bravidas verksamhet påverkas av säsongsvariationer inom byggnadsindustrin och semesteruttag. Normalt har Bravida en lägre aktivitetsnivå under kvartal tre på grund av semesterperioden. Fjärde kvartalet har normalt den högsta intjäningen, vilket förklaras av att många projekt avslutas under denna period.

## Not 5. Finansiella instrument, verkligt värde

Verkliga värden på koncernens finansiella tillgångar och skulder skiljer sig inte väsentligt från redovisade värden. Inga andra poster än villkorade köpeskillingar redovisas till verkligt värde i balansräkningen, hänförliga till nivå 3 i verkligt värde hierarkin.

## Not 6. Tillgångar klassificerade som innehav för försäljning

Den 12 januari 2026 meddelade Bravida att bolaget avyttrar ABEKA EL & Kraftanläggningar AB. Den 1 april 2026 avyttrades ABEKA EL & Kraftanläggningar till Vidia Climate Fund I.

Koncernens balansräkning per den 31 mars 2026 visar externa tillgångar och skulder som kommer att säljas som innehav för försäljning, jämförelseperioder har inte omräknats. Sedan årsskiftet har ny bedömning avseende allokerad goodwill gjorts. Avyttringen bedöms ge ett positivt nettokassaflöde i andra kvartalet om cirka 200 MSEK och en resultatpåverkan om cirka 160 MSEK. Se även händelser efter balansdagen sida 4.

Tillgångar klassificerade som innehav för försäljning MSEK	2026-03-31
Goodwill	116
Övriga anläggningstillgångar	8
Övriga omsättningstillgångar	98
Likvida medel	0
<b>Tillgångar klassificerade som innehav för försäljning</b>	<b>222</b>
Långfristiga skulder	22
Leasingskulder	5
Övriga kortfristiga skulder	145
<b>Skulder hänförliga till tillgångar som innehas för försäljning</b>	<b>171</b>
<b>Nettotillgångar klassificerade som innehav för försäljning</b>	<b>51</b>

Stockholm den 5 maj 2026  
Bravida Holding AB (publ)

**Mattias Johansson**  
Vd och koncernchef

---

## Information

Denna information är sådan information som Bravida Holding är skyldigt att offentliggöra enligt EU:s marknadsmissbruksförordning. Informationen lämnades, genom nedanstående kontaktpersons försorg, för offentliggörande den 5 maj 2026, kl 07:30 CEST.

Delårsrapporten har inte varit föremål för granskning av Bravidas revisorer.

Bravida lämnar ingen prognos. Denna rapport innehåller information med uttalanden om framtidsutsikter för Bravidas verksamheter. Informationen är baserad på koncernledningens nuvarande förväntningar och uppskattningar. Framtida faktiska utfall kan variera väsentligt, jämfört med framtidsinriktad information som lämnas i denna rapport, bland annat på grund av ändrade förutsättningar beträffande konjunktur, marknad och konkurrens.

### För ytterligare information vänligen kontakta:

**Ann-Charlotte Johansson**, Investor Relations  
E-post: [ann-charlotte.johansson@bravida.se](mailto:ann-charlotte.johansson@bravida.se)  
Telefon: +46 70 751 98 31

### Datum för finansiell rapportering

Kvartalsrapport april–juni 2026

13 juli 2026

Kvartalsrapport juli–september 2026

23 oktober 2026

# Definitioner

## Finansiella definitioner

### Avkastning på eget kapital

12 månaders rullande nettoresultat i procent av genomsnittligt eget kapital.

### EBITA\*

Rörelseresultat exklusive av- och nedskrivningar på immateriella anläggningstillgångar. EBITA är det nyckeltal och resultatmått som används vid den operativt interna uppföljningen. EBITA ger en helhetsbild av vinst genererad av den löpande verksamheten.

### EBITA-marginal\*

EBITA uttryckt i procent av nettoomsättning.

### EBITDA\*

Rörelseresultat före planenliga avskrivningar och nedskrivningar. EBITDA är ett mått som koncernen betraktar som relevant för en investerare som vill förstå resultatgenereringen före investeringar i anläggningstillgångar.

### Eget kapital per aktie, SEK

Eget kapital hänförligt till moderbolagets aktieägare i relation till antal utestående stamaktier vid periodens slut.

### Finansnetto

Summan av valutakursdifferenser på lån och likvida medel i utländsk valuta, övriga finansiella intäkter och övriga finansiella kostnader.

### Genomsnittligt antal medarbetare

Beräknas som genomsnittligt antal medarbetare under året, med hänsyn tagen till tjänstgöringsgrad.

### Kapitalstruktur

(Nettoskuld/sättning/EBITDA) Nettoskuld i förhållande till EBITDA baserad på rullande 12 månaders beräkning. En god kapitalstruktur ger en stabil grund för den fortsatta affärsverksamheten. Kapitalstrukturen ska möjliggöra en hög grad av finansiell flexibilitet och ge utrymme för förvärv.

### Kassagenerering\*

Kassagenerering löpande 12 månader. Kassaflödet från löpande verksamheten justerat för skattebetalningar, finansnetto och investeringar i maskiner och inventarier i förhållande till EBITDA.

Nyckeltalet mäter den andel av vinsten som omvandlas till kassaflöde. Syftet är att analysera hur stor del av resultatet som kan omvandlas till likvida medel och i förlängningen möjlighet till investeringar, förvärv och aktieutdelning, förutom ränterelaterade kassaflöden.

### Nettoomsättning

Nettoomsättning redovisas enligt principen för redovisning över tid, tidigare intäkter redovisas i takt med att projekten successivt har färdigställts.

### Nettoskuld/sättning\*

Räntebärande skulder (inklusive leasingskulder, exklusive pensionskulder) med avdrag för likvida medel. Nyckeltalet är ett mått för att visa koncernens totala räntebärande skuld/sättning.

### Orderingång

Värdet av nya erhållna projekt och avtal, samt förändringar i befintliga projekt och avtal under aktuell period. Inkluderar både installations- och serviceverksamheten.

### Orderstock

Värdet vid periodens utgång av återstående ej upparbetade projektintäkter i ineliggande uppdrag. I orderstocken ingår endast installationsverksamheten, serviceverksamheten inkluderar ej.

### Organisk tillväxt

Försäljningsförändringen justerat för valutaeffekter, samt förvärv och avyttringar jämfört med samma period föregående år. Försäljning från förvärv och avyttringar elimineras under tolv månader från förvärvs- eller avyttringsdatum.

### Resultat per aktie efter utspädning

Periodens resultat hänförligt till moderbolagets aktieägare dividerat med genomsnittligt antal utestående stamaktier efter utspädning.

### Resultat per aktie före utspädning

Periodens resultat hänförligt till moderbolagets aktieägare dividerat med genomsnittligt antal utestående stamaktier.

### Räntetäckningsgrad\*

Resultat efter finansiella poster med återläggning av räntekostnader i förhållande till räntekostnaderna. Nyckeltalet är ett mått på hur mycket resultatet kan minska utan att räntebetalningarna kommer i fara alternativt hur mycket räntekostnaden kan öka utan att rörelseresultatet blir negativt.

### Rörelsekapital\*

Totala omsättningstillgångar, exklusive likvida medel, minus kortfristiga skulder exklusive kortfristiga avsättningar och räntebärande kortfristiga lån. Detta mått visar hur mycket rörelsekapital som är bundet i verksamheten och kan sättas i relation till omsättningen för att förstå hur effektivt bundet rörelsekapital används.

### Rörelsemarginal

Rörelseresultat uttryckt i procent av nettoomsättning.

### Rörelseresultat/EBIT

Resultat före finansnetto och skatt.

### Soliditet

Eget kapital inklusive innehav utan bestämmande inflytande, uttryckt i procent av balansomslutning.

\* Se sidan 15 för avstämning av nyckeltal.

## Hållbarhetsdefinitioner

Observera att nyligen förvärvade bolag inte ingår i redovisningen av hållbarhetsnyckeltal.

### Förändring CO<sub>2</sub>e-utsläpp, fordon

Avser utsläpp i scope 1 och 3 från fordon som antingen är leasade

eller ägda av bolag i koncernen och inkluderar både servicebilar och tjänstebilar. Utsläpp beräknas i enlighet med GHG protocol och utsläppsfaktorer för bensen, diesel, fordonsgas och HVO100 (Tank To Wheel) baseras på data från svenska Energimyndigheten.

### LTIFR

(Lost Time Injury Frequency Rate) Antal arbetsskador som leder till minst en dags sjukfrånvaro per miljon arbetstimmar. Rapporteringen inkluderar anställd personal och definitionen för arbetsskador följer initiativet "Håll nollan".

## Operativa definitioner

### Installation/entreprenad

Ny- och ombyggnation av tekniska system i fastigheter, anläggningar och infrastruktur.

### Service

Drift och underhåll samt mindre ombyggnationer av installationer i byggnader och anläggningar.

### Teknikområde el

Kraftförsörjning, belysning, uppvärmning, styr-, regler- och

övervakningssystem. Tele- och andra svagströmsinstallationer. System och produkter inom brand och inbrottslarm, tillträdessystem, tv-övervakning och integrerade säkerhetssystem.

### Teknikområde ventilation

Komfortventilation och komfortkyla i form av luftbehandling, luftkonditionering och klimatisering. Kommersiell kyla i frys- och kylrum. Processventilation, styr & regler.

Energiutredningar och energisparåtgärder i form av värmeåtervinning, värmepumpar med mera.

### Teknikområde vs (värme och sanitet)

Vatten, avlopp, värme, sanitet, kyla och sprinkler. Fjärrvärme och fjärrkyla. Industrirör med kompositens för alla typer av rörsvetsning. Energisparåtgärder i form av kompletta energisystem.

### Övrigt

Avser andra teknikområden såsom kraft, säkerhet, kyla, solpaneler, energioptimering, sprinkler, byggnadsautomation och teknisk Facility Management.

# Detta är Bravida

Bravida är partnern som ser till att allt bara fungerar – genom fastighetens hela livscykel – från rådgivning och projektering till installation och service. Genom att erbjuda våra kunder resurseffektiva lösningar för fastigheter och anläggningar av alla storlekar, spelar Bravida en viktig roll i omställningen till ett energismart samhälle.



## Det här gör vi

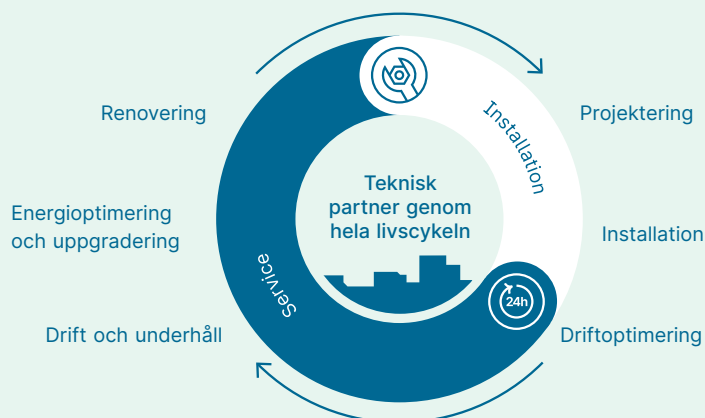
Med en årsomsättning på 28 miljarder SEK och drygt 13 000 anställda är vi en av Nordens ledande leverantörer av helhetslösningar för service och installation i fastigheter och anläggningar. Vi installerar el, värme, sanitet, rör, ventilation och många andra energieffektiva tekniska lösningar. Vi erbjuder dessutom gedigen kunskap och lång erfarenhet av projektering. Med service och regelbundet underhåll ser vi till att allt som måste fungera, fungerar – dygnet runt, året om.

## Här finns vi

Våra medarbetare är hjärtat i Bravidas organisation och det är vi som tillsammans får det att hända. Vi vet att lokal närvaro och närhet till våra 91 000 kunder är helt centralt för vår affär. Därför återfinns vi på 206 orter runt om i Sverige, Danmark, Norge och Finland.

## Teknikpartner genom fastighetens hela livscykel

Hos Bravida får kunder hjälp att skapa energieffektiva tekniska lösningar för fastigheter och anläggningar av alla storlekar. Vi får tekniken att fungera som en helhet genom fastighetens hela livscykel – från projektering och installation till drift, underhåll och renovering.



## Våra tekniska lösningar



El



Vs



Ventilation



Automation



Critical Power



Elbils-laddning



Energy Management



Kraft



Kyla



Säkerhet



Solpaneler



Sprinkler



Teknisk Facility Management

# Our vision is to always deliver the experience of **when it just works.**

## Vår strategi

Att skapa rätt förutsättningar för lönsam tillväxt är centralt för Bravida. Vi ska vara selektiva och aktivt välja bort projekt och kunder som inte har möjlighet att bli lönsamma, samtidigt som vi ska sträva efter rätt balans mellan service och installation. Syftet är att den mer långsiktiga servicen ska ha en stabiliserande effekt på vår totala verksamhet.

Att växa genom förvärv är prioriterat och finansieras av våra starka kassaflöden från verksamheten. På varje ort där vi finns representerade vill vi vara kundernas förstahandsval och den mest attraktiva arbetsgivaren. Bravidas kunderbjudande ska vara unikt och erbjuda kompletta helhetslösningar för fastighetens hela livscykel.

### Bästa kunderbjudandet

Bravidas förmåga att erbjuda helhetslösningar inom alla teknikområden är unikt genom sin bredd. Vi stärker kontinuerligt vår kompetens och vår

lokala närvaro genom kloka förvärv som kompletterar vårt erbjudande ytterligare. Vi är en nära partner till våra kunder och kundupplevelsen är alltid i centrum, med pålitlighet, effektivitet, säkerhet och kvalitet som ledord.

### Effektiv leverans

Den som väljer Bravida möter en expert i varje steg, från rådgivning och projektering till installation och service. Vi arbetar effektivt, är kostnadsmedvetna och har ordning och reda, både på arbetsplatsen och i uppdragen. Vi ser till att ligga i teknisk framkant och utvecklar kontinuerligt vår digitala leveransförmåga med hjälp av IoT.

### Hållbar verksamhet

Vi är en nära partner i kundernas arbete för att uppnå sina hållbarhetsmål. Med våra lösningar bidrar vi till att skapa ett mer motståndskraftigt samhälle, idag och för framtiden. Samtidigt arbetar vi för att göra vår egen verksamhet ännu mer hållbar.

### Bästa laget

Medarbetarna är hjärtat i vår organisation. Med gemensamma värderingar, arbetssätt och tankesätt bygger vi tillsammans en hållbar och lönsam framtid för våra kunder och för oss själva.

### Långsiktig och lönsam tillväxt

Vi strävar efter att växa lönsamt och vi tackar bara ja till uppdrag och projekt med god marginal. Lokala avdelningars primära mål är lönsamhet och först där – efter prioriteras tillväxt. Vi växer också genom förvärv. Bravidas målsättning är att vara störst eller näst störst på de orter där vi väljer att vara verksamma.

## Bravida Way – vi möter kunden som **ett** företag

### Gemensam kultur

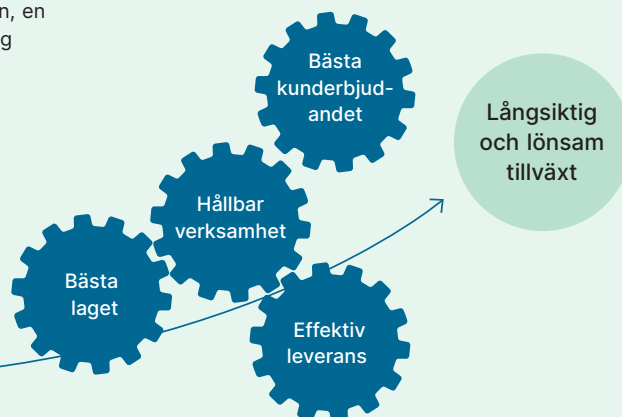
Genom våra värderingar samt ett inspirerande och drivande ledarskap, skapar vi en gemensam företagskultur.

### Gemensamma arbetssätt

På Bravida utvecklar vi gemensamma arbetssätt och verktyg som används genomgående i företaget för att driva och utveckla vår verksamhet.

### Gemensam strategi

Varje del av organisationen arbetar aktivt för att verkställa vår gemensamma strategi genom våra fokusområden; bästa kunderbjudandet, det bästa laget, en effektiv produktion, en hållbar verksamhet samt långsiktig och lönsam tillväxt.



Our vision is to always deliver the  
experience of **when it just works**

Huvudkontor  
Bravida Holding AB (publ)  
126 81 Stockholm  
Sverige  
Besöksadress:  
Mikrofonvägen 28  
Stockholm  
Telefon: +46 8 695 20 00  
[www.bravida.se](http://www.bravida.se)

Sverige  
Bravida Sverige AB  
Mikrofonvägen 28  
126 81 Stockholm  
Sverige  
Telefon: +46 8 695 20 00  
[www.bravida.se](http://www.bravida.se)

Norge  
Bravida Norge AS  
Lørenveien 73  
0580 Oslo  
Norge  
Telefon: +47 2404 80 00  
[www.bravida.no](http://www.bravida.no)

Danmark  
Bravida Danmark A/S  
Park Allé 373  
2605 Brøndby  
Danmark  
Telefon: +45 4322 1100  
[www.bravida.dk](http://www.bravida.dk)

Finland  
Bravida Finland Oy  
Valimotie 21  
00380 Helsinki  
Finland  
Telefon: +358 10 238 8000  
[www.bravida.fi](http://www.bravida.fi)

